




DECLARO QUE RECEBI OS VOLUMES DESTES CONHECIMENTOS EM PERFEITO ESTADO PELO QUE DOU POR CUMPRIDO O PRESENTE CONTRATO DE TRANSPORTE				
Nº CTE 945	SÉRIE 80	MODELO 57	DATA EMISSÃO 20/06/2022 15:10:10	ROMANEIO 61893
FILIAL WHLOG TRANSPORTES-SC				
NOME				
RG				
ASSINATURA / CARIMBO				
INÍCIO DA PRESTAÇÃO SC - Itapoa TÉRMINO DA PRESTAÇÃO PR - Pien				
INÍCIO DESCARGA DATA / HORA ____/____/____ TÉRMINO DESCARGA DATA / HORA ____/____/____				
 4222061197238100060057080000009451001336471				

 WHLOG TRANSPORTES E LOGÍSTICA CNPJ: 11.972.381/0006-00 Inscr. Estadual: 261175700 RODOVIA BR-101, 4850A CEP: 88.313-001 Itajaí - SC E-mail: jm.contabil@gmail.com Tel.: (42)3122-3003	DACTE Documento Auxiliar do Conhecimento de Transporte Eletrônico		MODAL Rodoviário	FL 1 de 1	
	MODELO 57	SÉRIE 80	NÚMERO 945	DATA E HORA DE EMISSÃO 20/06/2022 15:10:10	INSC. SUFRAMA DESTINATÁRIO
					
	Chave de acesso 4222061197238100060057080000009451001336471				
TIPO DO CTE Normal		TIPO DO SERVIÇO Serviço vinculado a			
INDICADOR DO CT-E GLOBALIZADO <input type="checkbox"/> SIM <input checked="" type="checkbox"/> NÃO		INF. DO CT-E GLOBALIZADO			
CFOP - NATUREZA DA PRESTAÇÃO 6351 - Prest. Serv. Estabelecimento Transporte		Consulta de autenticidade no portal nacional do CT-e, no site da Sefaz Autorizadora, ou em http://www.cte.fazenda.gov.br/portal			
Protocolo de Autorização de Uso 342220104814657 20/06/2022 15:10:18					

INÍCIO DA PRESTAÇÃO Itapoa - SC		TÉRMINO DA PRESTAÇÃO Pien - PR	
REMETENTE: COMPANHIA BRASILEIRA DE VIDROS PLANOS ENDEREÇO: AVENIDA PORTUÁRIA, S/N SN MUNICÍPIO: Ipojuca PE CNPJ / CPF: 10.858.291/0002-98 UF: PE PAÍS: BRASIL		DESTINATÁRIO: GLASS HOUSE DO BRASIL IMPORTACAO E EXPORTACAO LTDA ENDEREÇO: R AMERICANA 230 MUNICÍPIO: Pien PR CNPJ / CPF: 11.991.736/0001-95 UF: PR PAÍS: BRASIL	
CEP: 55.594-900 IE: 039323897 FONE: (81)3974-2770		CEP: 83.860-000 IE: 9060460750 FONE: (41)3632-1693	
EXPEDIDOR: ITAPOA TERMINAIS PORTUARIOS S/A ENDEREÇO: AV BEIRA MAR 05 2900 MUNICÍPIO: Itapoa SC CNPJ / CPF: 01.317.277/0001-05 UF: SC PAÍS: BRASIL		RECEBEDOR: GLASS HOUSE DO BRASIL IMPORTACAO E EXPORTACAO LTDA ENDEREÇO: R AMERICANA 230 MUNICÍPIO: Pien PR CNPJ / CPF: 11.991.736/0001-95 UF: PR PAÍS: BRASIL	
CEP: 89.249-000 IE: 255517815 FONE: (22)1111-1111		CEP: 83.860-000 IE: 9060460750 FONE: (41)3632-1693	
TOMADOR DO SERVIÇO: LOG-IN - LOGISTICA INTERMODAL S/A ENDEREÇO: RODOVIA BR-101 KM 112 CNPJ / CPF: 42.278.291/0035-73		MUNICÍPIO: Itajaí UF: SC PAÍS: BRASIL	
INSCRIÇÃO ESTADUAL: 258220295		FONE:	

PRODUTO PREDOMINANTE Embalagens		OUTRAS CARACTERÍSTICAS DA CARGA PALLET		VALOR TOTAL DA MERCADORIA 105.437,32	
QTD CARGA	PESO BRUTO (KG) 26.611,20	PESO BASE CÁLCULO (KG) 28.811,20	PESO AFERIDO (KG)	CUBAGEM (M3) 88,70	QUANTIDADE DE VOLUMES (UND) 1,00

COMPONENTES DO VALOR DA PRESTAÇÃO DE SERVIÇO					
NOME	VALOR	NOME	VALOR	NOME	VALOR
Frete Unitário	1.848,00	Valor Frete Pes	1.848,00		
Seguro Isotank	0,00	Valor Icms	252,00		
Total do Icms	252,00				
					VALOR TOTAL DO SERVIÇO 2.100,00
					VALOR A RECEBER 2.100,00

INFORMAÇÕES RELATIVAS AO IMPOSTO				
SITUAÇÃO TRIBUTÁRIA 00-Tributada integralmente	BASE DE CÁLCULO 2.100,00	AL. ICMS 12,00	VALOR ICMS 252,00	% RED. B.C. 0,00

DOCUMENTOS ORIGINÁRIOS	

PREVISÃO DO FLUXO DA CARGA		
SIGLA OU CÓDIGO INT. DA FILIAL/PORTO/ESTAÇÃO/AEROPORTO DE ORIGEM	SIGLA OU CÓDIGO INT. DA FILIAL/PORTO/ESTAÇÃO/AEROPORTO DE PASSAGEM	SIGLA OU CÓDIGO INT. DA FILIAL/PORTO/ESTAÇÃO/AEROPORTO DE DESTINO

OBSERVAÇÕES
OS: 2ITJ64969A; CHAVE CT-e LOG-IN 26220642278291000981570060000408401291245030; CT-e emitido para fins de controle. Usuario: RENAN. OTEKA Romaneio: 61893 Operacao: 18965 CTe Multimodal: 26220642278291000981570060000408401291245030 Motorista: ORLANDO DA SILVA CPF 06027876964 CNH 2291934361 CNH REG 04142084280 RENAVAL TRACAO: 01148931632 RENAVAL CARRETA: 1143769942 RENAVAL CARRETA: 1143766480 VEICULOS: AWH4003 / AWH3553 / AWH3443 (PROPRIETARIO 11.972.381/0001-97 - WHLOG TRANSPORTES E LOGISTICA LTDA, PONTA GROSSA-PR) ASSINAR E CARIMBAR NO ATO DA CHEGADA NO CLIENTE .DATA ____/____/____ - HORARIO ____

INFORMAÇÕES ESPECÍFICAS DO MODAL RODOVIÁRIO
RNTRC DA EMPRESA 12606080

USO EXCLUSIVO DO EMISSOR DO CT-e				RESERVADO AO FISCO
Filial WHLOG TRANSPORTES-SC	Emissão 20/06/2022 15:10:10	Mod./Série 57/80	Nº CT-e 945	
Peso Real 26.611,20	Frete Unitário 1.848,00	Seguro Isotank 0,00	Valor 2.100,00	
Tomador: 42.278.291/0035-73 LOG-IN - LOGISTICA INTERMODAL S/A				
Notas Fiscais: 158094				