





DECLARO QUE RECEBI OS VOLUMES DESTES CONHECIMENTOS EM PERFEITO ESTADO PELO QUE DOU POR CUMPRIDO O PRESENTE CONTRATO DE TRANSPORTE				
Nº CTE 64324	SÉRIE 1	MODELO 57	DATA EMISSÃO 23/06/2022 09:34:35	ROMANEIO 62036
FILIAL WHLOG - MATRIZ				
NOME				
RG				
ASSINATURA / CARIMBO				
INÍCIO DA PRESTAÇÃO PR - Telemaco Borba TÉRMINO DA PRESTAÇÃO PR - Paranagua				
INÍCIO DESCARGA DATA / HORA ____/____/____ : ____ TÉRMINO DESCARGA DATA / HORA ____/____/____ : ____				
 41220611972381000197570010000643241001338027				

 WHLOG TRANSPORTES E LOGÍSTICA CNPJ: 11.972.381/0001-97 Inscr. Estadual: 9052234457 RUA OTTO ADOLFO JUSTUS, 77 CEP: 84.061-500 Ponta Grossa - PR E-mail: whlog@whlog.com.br Tel.: (42)3122-3003	DACTE Documento Auxiliar do Conhecimento de Transporte Eletrônico		MODAL Rodoviário	FL 1 de 1	
	MODELO 57	SÉRIE 1	NÚMERO 64324	DATA E HORA DE EMISSÃO 23/06/2022 09:34:35	INSC. SUFRAMA DESTINATÁRIO
					
	Chave de acesso 41220611972381000197570010000643241001338027				
TIPO DO CTE Normal		TIPO DO SERVIÇO Normal			
INDICADOR DO CT-E GLOBALIZADO <input type="checkbox"/> SIM <input checked="" type="checkbox"/> NÃO		INF. DO CT-E GLOBALIZADO			
CFOP - NATUREZA DA PRESTAÇÃO 5352 - Prest. Serv. Estabelecimento Industrial		Consulta de autenticidade no portal nacional do CT-e, no site da Sefaz Autorizadora, ou em http://www.cte.fazenda.gov.br/portal			
Protocolo de Autorização de Uso 41220083820426 23/06/2022 09:35:38					

INÍCIO DA PRESTAÇÃO Telemaco Borba - PR		TÉRMINO DA PRESTAÇÃO Paranagua - PR	
REMETENTE: BRASLUMBER INDUSTRIA DE MOLDURAS LTDA ENDEREÇO: RODOVIA PR-160 MUNICÍPIO: Telemaco Borba PR CNPJ / CPF: 05.265.768/0002-91 UF: PR PAÍS: BRASIL		DESTINATÁRIO: METRIE INDUSTRIES INC ENDEREÇO: 31 DESING DRIVE s/n MUNICÍPIO: KANSAS CITY EX CNPJ / CPF: 00.000.000/0000-00 UF: EX PAÍS: United States	
EXPEDIDOR: BRASLUMBER INDUSTRIA DE MOLDURAS LTDA ENDEREÇO: RODOVIA PR-160, KM 19 SN MUNICÍPIO: Telemaco Borba PR CNPJ / CPF: 05.265.768/0002-91 UF: PR PAÍS: BRASIL		RECEBEDOR: TCP - TERMINAL DE CONTEINERES DE PARANAGUA S/A ENDEREÇO: AVENIDA PORTUARIA MUNICÍPIO: Paranagua PR CNPJ / CPF: 12.919.786/0001-24 UF: PR PAÍS: BRASIL	
TOMADOR DO SERVIÇO: BRASLUMBER INDUSTRIA DE MOLDURAS LTDA ENDEREÇO: RODOVIA PR-160, KM 19 SN CNPJ / CPF: 05.265.768/0002-91		MUNICÍPIO: Telemaco Borba PR UF: PR PAÍS: BRASIL	
INSCRIÇÃO ESTADUAL: 9026617860		FONE: (42)3271-3000	

PRODUTO PREDOMINANTE Madeira		OUTRAS CARACTERÍSTICAS DA CARGA PALLET		VALOR TOTAL DA MERCADORIA 374.008,39	
QTD CARGA	PESO BRUTO (KG) 22.700,00	PESO BASE CÁLCULO (KG) 22.700,00	PESO AFERIDO (KG)	CUBAGEM (M3) 75,67	QUANTIDADE DE VOLUMES (UND) 30,00

COMPONENTES DO VALOR DA PRESTAÇÃO DE SERVIÇO					
NOME	VALOR	NOME	VALOR	NOME	VALOR
Valor Frete Pes	2.600,00				
					VALOR TOTAL DO SERVIÇO 2.600,00
					VALOR A RECEBER 2.600,00

INFORMAÇÕES RELATIVAS AO IMPOSTO				
SITUAÇÃO TRIBUTÁRIA 40-Isenta	BASE DE CÁLCULO 0,00	AL. ICMS 0,00	VALOR ICMS 0,00	% RED. B.C. 0,00

DOCUMENTOS ORIGINÁRIOS					
TP DOC. CNPJ/CPF EMITENTE	SÉRIE/NRO DOCUMENTO	CHAVE	TP DOC. CNPJ/CPF EMITENTE	SÉRIE/NRO DOCUMENTO	CHAVE
55 05.265.768/0002-91	2 / 242966	41220605265768000291550020002429661542173360			

PREVISÃO DO FLUXO DA CARGA		
SIGLA OU CÓDIGO INT. DA FILIAL/PORTO/ESTAÇÃO/AEROPORTO DE ORIGEM	SIGLA OU CÓDIGO INT. DA FILIAL/PORTO/ESTAÇÃO/AEROPORTO DE PASSAGEM	SIGLA OU CÓDIGO INT. DA FILIAL/PORTO/ESTAÇÃO/AEROPORTO DE DESTINO

OBSERVAÇÕES
PO: '4500257300' P.DE EMBARQUE:PARANAGUA, PR P.DESTINO: BALTIMORE, MD P.DESCARGA: BALTIMORE, MD NAVIO: MSC BARBARA 226CONTAINER: MSDU8540725 TARA: 3840 KG - LACRE: MSCFJ14134766 NR CERT KD: 3158-12NR.BOOKING: 241ISZ2095042 ICMS ISENTA CONFORME ITEM 130 ANEXO I DO RICMS/PR Usuario: ELIAS COX Romaneio: 62036 Operacao: 2434 Motorista: GILBERTO DONISETE DE ALMEIDA CPF 17200127841 CNH 1510019161 CNH REG 02383193509 RENAVAL TRACAO: 01148935930 RENAVAL CARRETA: 01151361485 RENAVAL CARRETA: 00550868623 VEICULOS: AWH6003 / AWH0116 / AWH1336 (PROPRIETARIO 11.972.381/0001-97 - WHLOG TRANSPORTES E LOGISTICA LTDA, PONTA GROSSA-PR) ASSINAR E CARIMBAR NO ATO DA CHEGADA NO CLIENTE .DATA____/____/____ - HORARIO____

INFORMAÇÕES ESPECÍFICAS DO MODAL RODOVIÁRIO
RNTRC DA EMPRESA 12606080

USO EXCLUSIVO DO EMISSOR DO CT-e				RESERVADO AO FISCO
Filial WHLOG - MATRIZ	Emissão 23/06/2022 09:34:35	Mod./Série 57/1	Nº CT-e 64324	
Peso Real 22.700,00	Valor Frete Pes 2.600,00	Valor 2.600,00		
Tomador: 05.265.768/0002-91 BRASLUMBER INDUSTRIA DE MOLDURAS LTDA				
Notas Fiscais: 242966				