





DECLARO QUE RECEBI OS VOLUMES DESTES CONHECIMENTOS EM PERFEITO ESTADO PELO QUE DOU POR CUMPRIDO O PRESENTE CONTRATO DE TRANSPORTE				
Nº CTE 64323	SÉRIE 1	MODELO 57	DATA EMISSÃO 23/06/2022 09:30:54	ROMANEIO 62043
FILIAL WHLOG - MATRIZ				
NOME				
RG				
ASSINATURA / CARIMBO				
INÍCIO DA PRESTAÇÃO PR - Telemaco Borba TÉRMINO DA PRESTAÇÃO SC - Itapoa				
INÍCIO DESCARGA DATA / HORA ____/____/____ : ____ TÉRMINO DESCARGA DATA / HORA ____/____/____ : ____				
 41220611972381000197570010000643231001338011				

 WHLOG TRANSPORTES E LOGÍSTICA CNPJ: 11.972.381/0001-97 Inscr. Estadual: 9052234457 RUA OTTO ADOLFO JUSTUS, 77 CEP: 84.061-500 Ponta Grossa - PR E-mail: whlog@whlog.com.br Tel.: (42)3122-3003	DACTE Documento Auxiliar do Conhecimento de Transporte Eletrônico		MODAL Rodoviário	FL 1 de 1	
	MODELO 57	SÉRIE 1	NÚMERO 64323	DATA E HORA DE EMISSÃO 23/06/2022 09:30:54	INSC. SUFRAMA DESTINATÁRIO
					
	Chave de acesso 41220611972381000197570010000643231001338011				
TIPO DO CTE Normal		TIPO DO SERVIÇO Normal			
INDICADOR DO CT-E GLOBALIZADO <input type="checkbox"/> SIM <input checked="" type="checkbox"/> NÃO		INF. DO CT-E GLOBALIZADO			
CFOP - NATUREZA DA PRESTAÇÃO 6352 - Prest. Serv. Estabelecimento Industrial		Consulta de autenticidade no portal nacional do CT-e, no site da Sefaz Autorizadora, ou em <a href="http://www.cte.fazenda.gov.br/portal">http://www.cte.fazenda.gov.br/portal</a>			
Protocolo de Autorização de Uso 41220083818330 23/06/2022 09:30:57					

INÍCIO DA PRESTAÇÃO Telemaco Borba - PR		TÉRMINO DA PRESTAÇÃO Itapoa - SC	
REMETENTE: BRASLUMBER INDUSTRIA DE MOLDURAS LTDA ENDEREÇO: RODOVIA PR-160 MUNICÍPIO: Telemaco Borba PR CNPJ / CPF: 05.265.768/0002-91 UF: PR PAÍS: BRASIL		DESTINATÁRIO: WOODGRAIN MILLWORK, INC - FRUITLAND ENDEREÇO: 300 NW 16TH STREET, SN s/n MUNICÍPIO: FRUITLAND EX CNPJ / CPF: 00.000.000/0000-00 UF: EX PAÍS: United States	
EXPEDIDOR: BRASLUMBER INDUSTRIA DE MOLDURAS LTDA ENDEREÇO: RODOVIA PR-160, KM 19 SN MUNICÍPIO: Telemaco Borba PR CNPJ / CPF: 05.265.768/0002-91 UF: PR PAÍS: BRASIL		RECEBEDOR: ITAPOA TERMINAIS PORTUARIOS S/A ENDEREÇO: AV BEIRA MAR 05 2900 MUNICÍPIO: Itapoa SC CNPJ / CPF: 01.317.277/0001-05 UF: SC PAÍS: BRASIL	
TOMADOR DO SERVIÇO: BRASLUMBER INDUSTRIA DE MOLDURAS LTDA ENDEREÇO: RODOVIA PR-160, KM 19 SN CNPJ / CPF: 05.265.768/0002-91		MUNICÍPIO: Telemaco Borba UF: PR FONE: (42)3271-3000	
PRODUTO PREDOMINANTE Madeira		OUTRAS CARACTERÍSTICAS DA CARGA PALLET	
VALOR TOTAL DA MERCADORIA 408.133,41			

QTD	PESO BRUTO (KG)	PESO BASE CÁLCULO (KG)	PESO AFERIDO (KG)	CUBAGEM (M3)	QUANTIDADE DE VOLUMES (UND)
CARGA	19.410,00	19.410,00		64,70	17,00

COMPONENTES DO VALOR DA PRESTAÇÃO DE SERVIÇO					
NOME	VALOR	NOME	VALOR	NOME	VALOR
Valor Frete Pes	2.800,00				
VALOR TOTAL DO SERVIÇO					2.800,00
VALOR A RECEBER					2.800,00

INFORMAÇÕES RELATIVAS AO IMPOSTO					
SITUAÇÃO TRIBUTÁRIA 40-Isenta	BASE DE CÁLCULO 0,00		AL. ICMS 0,00	VALOR ICMS 0,00	% RED. B.C. 0,00

DOCUMENTOS ORIGINÁRIOS					
TP DOC. CNPJ/CPF EMITENTE	SÉRIE/NRO DOCUMENTO	CHAVE	TP DOC. CNPJ/CPF EMITENTE	SÉRIE/NRO DOCUMENTO	CHAVE
55 05.265.768/0002-91	2 / 242964	41220605265768000291550020002429641967171488			

PREVISÃO DO FLUXO DA CARGA		
SIGLA OU CÓDIGO INT. DA FILIAL/PORTO/ESTAÇÃO/AEROPORTO DE ORIGEM	SIGLA OU CÓDIGO INT. DA FILIAL/PORTO/ESTAÇÃO/AEROPORTO DE PASSAGEM	SIGLA OU CÓDIGO INT. DA FILIAL/PORTO/ESTAÇÃO/AEROPORTO DE DESTINO

OBSERVAÇÕES	
PO: '4500442734' P.DE EMBARQUE:ITAPOA, SC P.DESTINO: BALTIMORE, MD 21230 P.DESCARGA: PHILADELPHIA, PA NAVIO: MONTEVERDE 225 CONTAINER: CAIU8551233 TARA: 3830 KG - LACRE: HLG2247870 NR CERT KD: 3158-12NR.BOOKING: 61162449 ICMS ISENTA CONFORME ITEM 130 ANEXO I DO RICMS/PR Usuario: ELIAS COX Romaneio: 62043 Operacao: 89 Vale pedagio no valor de R\$57,40 Conforme comprovante numero 99000000741692 Motorista: ALESSANDRO DE ABREU MENEZES CPF 19824310835 CNH 0123316044 CNH REG 1247137990 RENAVAL TRACAO: 01272592968 RENAVAL CARRETA: 01272596289 RENAVAL CARRETA: 01272596688 VEICULOS: AWH9J66 / AWH9E77 / AWH9E66 (PROPRIETARIO 11.972.381/0001-97 - WHLOG TRANSPORTES E LOGISTICA LTDA, PONTA GROSSA-PR) ASSINAR E CARIMBAR NO ATO DA CHEGADA NO CLIENTE .DATA____/____/____ - HORARIO____	

INFORMAÇÕES ESPECÍFICAS DO MODAL RODOVIÁRIO	
RNTCC DA EMPRESA 12606080	

USO EXCLUSIVO DO EMISSOR DO CT-e				RESERVADO AO FISCO	
Filial WHLOG - MATRIZ	Emissão 23/06/2022 09:30:54	Mod./Série 57/1	Nº CT-e 64323		
Peso Real 19.410,00	Valor Frete Pes 2.800,00	Valor 2.800,00			
Tomador: 05.265.768/0002-91 BRASLUMBER INDUSTRIA DE MOLDURAS LTDA					
Notas Fiscais: 242964					



## WHLOG - MATRIZ

Logradouro RUA OTTO ADOLFO JUSTUS, nº77

Complemento

Bairro CONTORNO

CEP 84.061-500

UF PR Município Ponta Grossa

Razão Social WHLOG TRANSPORTES E LOGISTICA

CNPJ 11.972.381/0001-97 IE 9052234457

RNTRC 12606080



### DAMDFE - Documento Auxiliar de Manifesto Eletrônico de Documentos Fiscais

Modelo	Série	Número	FL	Data e Hora de Emissão	UF Carreg.	UF Descar.
58	1	29792	1	23/06/2022 09:31:24	PR	SC

#### Modal Rodoviário de Carga

Qtde. CT-e	Qtde. NF-e	Peso Total (Kg)
2	0	42.890,0000

PROTOCOLO DE AUTORIZAÇÃO DE USO  
941220006416161 23/06/2022 09:31:32

#### CONTROLE DO FISCO



#### CHAVE DE ACESSO

4122.0611.9723.8100.0197.5800.1000.0297.9210.0032.1205

Consulte em: <https://dfe-portal.sefazvirtual.rs.gov.br/MDFe/consulta>

#### Veículo

Placa	RNTRC
AWH9J66	12606080
AWH9E66	12606080
AWH9E77	12606080

#### Vale Pedágio

Responsável CNPJ Fornecedor CNPJ N°. Comprovante Valor

05.265.768/0002-91	15.266.912/0001-87	99000000741723	73,80
05.265.768/0002-91	15.266.912/0001-87	99000000741692	57,40

#### Condutor

CPF	Nome
198.243.108-35	ALESSANDRO DE ABREU MENEZES

#### Observação

##### SubContratados:

Razão Social: WHLOG TRANSPORTES E LOGISTICA LTDA

CNPJ: 11.972.381/0001-97 RNTRC: 12606080

Endereço: RUA OTTO ADOLFO JUSTUS, 77 - CONTORNO CEP 84061-500 - Ponta Grossa/PR

Autorização de acesso XML: 04.898.488/0001-77

Placa/Renavam: TRACAO: AWH9J66 / 01272592968 CARRETA: AWH9E66 / 01272596289 CARRETA: AWH9E77 / 01272596688

Carregamento: Telemaco Borba Data início viagem: 22/06/2022 00:05:16

Valor Mercadoria: 728787.59

Itinerário: Telemaco Borba-PR x Itapoa-SC - BLB, Itapoa-SC x Telemaco Borba-PR - rota atual

Remetente(s)	CNPJ/CPF	Endereço
BRASLUMBER INDUSTRIA DE MOLDURAS LTDA	05.265.768/0002-91	RODOVIA PR-160, S/N - DISTRITO INDUSTRIAL CEP 84269090 Telemaco Borba/PR

Destinatário(s)	CNPJ/CPF	Endereço
WOODGRAIN MILLWORK, INC - FRUITLAND JELD WEN INTL. SUPPLY	00.000.000/0000-00 00.000.000/0000-00	300 NW 16TH STREET, SN, - Exterior CEP 00000000 FRUITLAND/EX RUE DE LA GARE, 115 - Exterior CEP 00000000 QUEBEC/EX

Nº. Conhecimento	Endereço Coleta	Endereço Entrega		Frete valor	Pagador
Nº. NF	Natureza	Qnt.	Peso Bruto	Valor Mercadoria	Valor Segurado
64322	RODOVIA PR-160, KM 19, PARQUE LIMEIRA AREA VII CEP 84269090 Telemaco Borba/PR	AV BEIRA MAR 05, FIGUEIRA DO PONTAL CEP 89249000 Itapoa/SC		2.773,00	BRASLUMBER INDUSTRIA DE MOLDURAS LTDA
242963	PERFIS MAD. PINUS ELLIOTTIS	42	23.480,0000	320.654,18	320.654,18
Seguradora:	ARGO SEGURO BRASIL S.A	Nº. Apólice:	27982020010622002690	Averbação:	0572007221197238100019757 001000064322102
64323	RODOVIA PR-160, KM 19, PARQUE LIMEIRA AREA VII CEP 84269090 Telemaco Borba/PR	AV BEIRA MAR 05, FIGUEIRA DO PONTAL CEP 89249000 Itapoa/SC		2.800,00	BRASLUMBER INDUSTRIA DE MOLDURAS LTDA
242964	PERFIS MAD. PINUS ELLIOTTIS	17	19.410,0000	408.133,41	408.133,41
Seguradora:	ARGO SEGURO BRASIL S.A	Nº. Apólice:	27982020010622002690	Averbação:	99999