




DECLARO QUE RECEBI OS VOLUMES DESTES CONHECIMENTOS EM PERFEITO ESTADO PELO QUE DOU POR CUMPRIDO O PRESENTE CONTRATO DE TRANSPORTE				
Nº CTE 64322	SÉRIE 1	MODELO 57	DATA EMISSÃO 23/06/2022 09:26:25	ROMANEIO 62043
FILIAL WHLOG - MATRIZ				
NOME				
RG				
ASSINATURA / CARIMBO				
INÍCIO DA PRESTAÇÃO PR - Telemaco Borba				
TÉRMINO DA PRESTAÇÃO SC - Itapoa				
INÍCIO DESCARGA DATA / HORA ____/____/____ : ____				
TÉRMINO DESCARGA DATA / HORA ____/____/____ : ____				
				
41220611972381000197570010000643221001338006				

 WHLOG TRANSPORTES E LOGÍSTICA CNPJ: 11.972.381/0001-97 Inscr. Estadual: 9052234457 RUA OTTO ADOLFO JUSTUS, 77 CEP: 84.061-500 Ponta Grossa - PR E-mail: whlog@whlog.com.br Tel.: (42)3122-3003	DACTE Documento Auxiliar do Conhecimento de Transporte Eletrônico		MODAL Rodoviário	FL 1 de 1	
	MODELO 57	SÉRIE 1	NÚMERO 64322	DATA E HORA DE EMISSÃO 23/06/2022 09:26:25	INSC. SUFRAMA DESTINATÁRIO
					
	Chave de acesso 41220611972381000197570010000643221001338006				
TIPO DO CTE Normal		TIPO DO SERVIÇO Normal			
INDICADOR DO CT-E GLOBALIZADO <input type="checkbox"/> SIM <input checked="" type="checkbox"/> NÃO		INF. DO CT-E GLOBALIZADO			
CFOP - NATUREZA DA PRESTAÇÃO 6352 - Prest. Serv. Estabelecimento Industrial		Consulta de autenticidade no portal nacional do CT-e, no site da Sefaz Autorizadora, ou em http://www.cte.fazenda.gov.br/portal			
Protocolo de Autorização de Uso 141220083816228 23/06/2022 09:26:33					

INÍCIO DA PRESTAÇÃO Telemaco Borba - PR		TÉRMINO DA PRESTAÇÃO Itapoa - SC	
REMETENTE: BRASLUMBER INDUSTRIA DE MOLDURAS LTDA ENDEREÇO: RODOVIA PR-160 MUNICÍPIO: Telemaco Borba PR CNPJ / CPF: 05.265.768/0002-91 UF: PR PAÍS: BRASIL		DESTINATÁRIO: JELD WEN INTL. SUPPLY ENDEREÇO: RUE DE LA GARE 115 MUNICÍPIO: QUEBEC EX CNPJ / CPF: 00.000.000/0000-00 UF: EX PAÍS: Canada	
EXPEDIDOR: BRASLUMBER INDUSTRIA DE MOLDURAS LTDA ENDEREÇO: RODOVIA PR-160, KM 19 SN MUNICÍPIO: Telemaco Borba PR CNPJ / CPF: 05.265.768/0002-91 UF: PR PAÍS: BRASIL		RECEBEDOR: ITAPOA TERMINAIS PORTUARIOS S/A ENDEREÇO: AV BEIRA MAR 05 2900 MUNICÍPIO: Itapoa SC CNPJ / CPF: 01.317.277/0001-05 UF: SC PAÍS: BRASIL	
TOMADOR DO SERVIÇO: BRASLUMBER INDUSTRIA DE MOLDURAS LTDA ENDEREÇO: RODOVIA PR-160, KM 19 SN CNPJ / CPF: 05.265.768/0002-91		MUNICÍPIO: Telemaco Borba PR UF: PR FONE: (42)3271-3000	

PRODUTO PREDOMINANTE Madeira		OUTRAS CARACTERÍSTICAS DA CARGA PALLET		VALOR TOTAL DA MERCADORIA 320.654,18	
QTD CARGA	PESO BRUTO (KG) 23.480,00	PESO BASE CÁLCULO (KG) 23.480,00	PESO AFERIDO (KG)	CUBAGEM (M3) 78,27	QUANTIDADE DE VOLUMES (UND) 42,00

COMPONENTES DO VALOR DA PRESTAÇÃO DE SERVIÇO					
NOME	VALOR	NOME	VALOR	NOME	VALOR
Valor Frete Pes	2.773,00				
					VALOR TOTAL DO SERVIÇO 2.773,00
					VALOR A RECEBER 2.773,00

INFORMAÇÕES RELATIVAS AO IMPOSTO					
SITUAÇÃO TRIBUTÁRIA 40-Isenta		BASE DE CÁLCULO 0,00		AL. ICMS 0,00	VALOR ICMS 0,00
% RED. B.C. 0,00					

DOCUMENTOS ORIGINÁRIOS					
TP DOC. CNPJ/CPF EMITENTE	SÉRIE/NRO DOCUMENTO	CHAVE	TP DOC. CNPJ/CPF EMITENTE	SÉRIE/NRO DOCUMENTO	CHAVE
55 05.265.768/0002-91	2 / 242963	41220605265768000291550020002429631463561226			

PREVISÃO DO FLUXO DA CARGA		
SIGLA OU CÓDIGO INT. DA FILIAL/PORTO/ESTACÃO/AEROPORTO DE ORIGEM	SIGLA OU CÓDIGO INT. DA FILIAL/PORTO/ESTACÃO/AEROPORTO DE PASSAGEM	SIGLA OU CÓDIGO INT. DA FILIAL/PORTO/ESTACÃO/AEROPORTO DE DESTINO

OBSERVAÇÕES
PO: 'UV068060-00' P.DE EMBARQUE:ITAPOA, SC P.DESTINO: POTTSVILLE, PA 17901 P.DESCARGA: PHILADELPHIA, PA NAVIO: MONTEVERDE 225 CONTAINER: TEMU6706427 TARA: 3890 KG - LACRE: HLG2247871 NR CERT KD: 3151-12NR.BOOKING: 61829112 ICMS ISENTA CONFORME ITEM 130 ANEXO I DO RICMS/PR Usuario: ELIAS.COX Romaneio: 62043 Operacao: 89 Vale pedagio no valor de R\$73,80 Conforme comprovante numero 99000000741723 Motorista: ALESSANDRO DE ABREU MENEZES CPF 19824310835 CNH 0123316044 CNH REG 1247137990 RENAVAL TRACAO: 01272592968 RENAVAL CARRETA: 01272596289 RENAVAL CARRETA: 01272596688 VEICULOS: AWH9J66 / AWH9E77 / AWH9E66 (PROPRIETARIO 11.972.381/0001-97 - WHLOG TRANSPORTES E LOGISTICA LTDA, PONTA GROSSA-PR) ASSINAR E CARIMBAR NO ATO DA CHEGADA NO CLIENTE .DATA____/____/____ - HORARIO____

INFORMAÇÕES ESPECÍFICAS DO MODAL RODOVIÁRIO
RNTRC DA EMPRESA 12606080

USO EXCLUSIVO DO EMISSOR DO CT-e				RESERVADO AO FISCO
Filial WHLOG - MATRIZ	Emissão 23/06/2022 09:26:25	Mod./Série 57/1	Nº CT-e 64322	
Peso Real 23.480,00	Valor Frete Pes 2.773,00	Valor 2.773,00		
Tomador: 05.265.768/0002-91 BRASLUMBER INDUSTRIA DE MOLDURAS LTDA				
Notas Fiscais: 242963				