




DECLARO QUE RECEBI OS VOLUMES DESTES CONHECIMENTOS EM PERFEITO ESTADO PELO QUE DOU POR CUMPRIDO O PRESENTE CONTRATO DE TRANSPORTE				
Nº CTE 64303	SÉRIE 1	MODELO 57	DATA EMISSÃO 21/06/2022 20:05:17	ROMANEIO 61984
FILIAL WHLOG - MATRIZ				
NOME				
RG				
ASSINATURA / CARIMBO				
INÍCIO DA PRESTAÇÃO PR - São José dos Pinhais TÉRMINO DA PRESTAÇÃO SC - Itapoa				
INÍCIO DESCARGA DATA / HORA ____/____/____ : ____ TÉRMINO DESCARGA DATA / HORA ____/____/____ : ____				
				
41220611972381000197570010000643031001337268				

 WHLOG TRANSPORTES E LOGÍSTICA CNPJ: 11.972.381/0001-97 Inscr. Estadual: 9052234457 RUA OTTO ADOLFO JUSTUS, 77 CEP: 84.061-500 Ponta Grossa - PR E-mail: whlog@whlog.com.br Tel.: (42)3122-3003		DACTE Documento Auxiliar do Conhecimento de Transporte Eletrônico		MODAL Rodoviário		FL 1 de 1			
MODELO 57		SÉRIE 1		NÚMERO 64303		DATA E HORA DE EMISSÃO 21/06/2022 20:05:17		INSC. SUFRAMA DESTINATÁRIO	
TIPO DO CTE Normal		TIPO DO SERVIÇO Serviço vinculado a		Chave de acesso 41220611972381000197570010000643031001337268		Consulta de autenticidade no portal nacional do CT-e, no site da Sefaz Autorizadora, ou em <a href="http://www.cte.fazenda.gov.br/portal">http://www.cte.fazenda.gov.br/portal</a>			
INDICADOR DO CT-E GLOBALIZADO <input type="checkbox"/> SIM <input checked="" type="checkbox"/> NÃO		INF. DO CT-E GLOBALIZADO		Protocolo de Autorização de Uso 141220082823422 21/06/2022 20:05:25					
CFOP - NATUREZA DA PRESTAÇÃO 6351 - Prest. Serv. Estabelecimento Transporte									

INÍCIO DA PRESTAÇÃO São José dos Pinhais - PR		TÉRMINO DA PRESTAÇÃO Itapoa - SC			
REMETENTE: MULTILIT FIBROCIMENTO LTDA ENDEREÇO: AVENIDA RUI BARBOSA 2929 MUNICÍPIO: São José dos Pinhais PR CNPJ / CPF: 72.071.541/0002-00 UF: PR PAÍS: BRASIL		DESTINATÁRIO: GSP DO BRASIL LTDA ENDEREÇO: AVENIDA PROFESSOR PAULO GRACA s/n MUNICÍPIO: Manaus AM CNPJ / CPF: 24.600.810/0001-47 UF: AM PAÍS: BRASIL			
EXPEDIDOR: MULTILIT FIBROCIMENTO LTDA ENDEREÇO: AVENIDA RUI BARBOSA 2929 MUNICÍPIO: São José dos Pinhais PR CNPJ / CPF: 72.071.541/0002-00 UF: PR PAÍS: BRASIL		RECEBEDOR: ITAPOA TERMINAIS PORTUÁRIOS S/A ENDEREÇO: AV BEIRA MAR 05 2900 MUNICÍPIO: Itapoa SC CNPJ / CPF: 01.317.277/0001-05 UF: SC PAÍS: BRASIL			
TOMADOR DO SERVIÇO: LOG-IN - LOGÍSTICA INTERMODAL S/A ENDEREÇO: RUA FARIA SOBRINHO CNPJ / CPF: 42.278.291/0029-25		MUNICÍPIO: Paranaguá PR CEP: 83.203-000 PAÍS: BRASIL			
PRODUTO PREDOMINANTE Embalagens		OUTRAS CARACTERÍSTICAS DA CARGA PALLET		VALOR TOTAL DA MERCADORIA 24.771,24	

QTD	PESO BRUTO (KG)	PESO BASE CÁLCULO (KG)	PESO AFERIDO (KG)	CUBAGEM (M3)	QUANTIDADE DE VOLUMES (UND)
CARGA	18.720,00	21.525,51		62,40	1,00

COMPONENTES DO VALOR DA PRESTAÇÃO DE SERVIÇO					
NOME	VALOR	NOME	VALOR	NOME	VALOR
Frete Unitário	1.636,80	Valor Frete Pes	1.636,80		
Seguro Isotank	0,00	Valor Icms	223,20		
Total do Icms	223,20				
					VALOR TOTAL DO SERVIÇO 1.860,00
					VALOR A RECEBER 1.860,00

INFORMAÇÕES RELATIVAS AO IMPOSTO				
SITUAÇÃO TRIBUTÁRIA 00-Tributada integralmente	BASE DE CÁLCULO 1.860,00	AL. ICMS 12,00	VALOR ICMS 223,20	% RED. B.C. 0,00

DOCUMENTOS ORIGINÁRIOS	

PREVISÃO DO FLUXO DA CARGA		
SIGLA OU CÓDIGO INT. DA FILIAL/PORTO/ESTACÃO/AEROPORTO DE ORIGEM	SIGLA OU CÓDIGO INT. DA FILIAL/PORTO/ESTACÃO/AEROPORTO DE PASSAGEM	SIGLA OU CÓDIGO INT. DA FILIAL/PORTO/ESTACÃO/AEROPORTO DE DESTINO

OBSERVAÇÕES	
OS: 2ITJ65158A; CHAVE CT-e LOG-IN 41220642278291002925570060000114931739990490; NAO INCIDE ICMS SOBRE O PEDAGIO CONFORME ARTIGO 6º DO INCISO 2º RICMS/PR. CT-e emitido para fins de controle. Usuário: RENAN_OTEKA Romaneio: 61984 Operacao: 15946 CTe Multimodal: 41220642278291002925570060000114931739990490 Motorista: EDSON DE JESUS VIEIRA CPF 07016330931 CNH 2093737288 CNH REG 04543726751 RENAVAL TRACA: 01159256010 RENAVAL CARRETA: 01262438303 VEICULOS: AWH9033 / AWH4B11 (PROPRIETARIO 11.972.381/0001-97 - WHLOG TRANSPORTES E LOGISTICA LTDA, PONTA GROSSA-PR) ASSINAR E CARIMBAR NO ATO DA CHEGADA NO CLIENTE .DATA ____/____/____ - HORARIO ____	

INFORMAÇÕES ESPECÍFICAS DO MODAL RODOMODAL	
RNTCC DA EMPRESA 12606080	

USO EXCLUSIVO DO EMISSOR DO CT-e				RESERVADO AO FISCO	
Filial WHLOG - MATRIZ		Emissão 21/06/2022 20:05:17	Mod./Série 57/1	Nº CT-e 64303	
Peso Real 18.720,00	Frete Unitário 1.636,80	Seguro Isotank 0,00	Valor 1.860,00		
Tomador: 42.278.291/0029-25 LOG-IN - LOGÍSTICA INTERMODAL S/A					
Notas Fiscais: 350141					



# WHLOG - MATRIZ

Logradouro RUA OTTO ADOLFO JUSTUS, nº77

Complemento

Bairro CONTORNO

CEP84.061-500

UF PR Município Ponta Grossa

Razão Social WHLOG TRANSPORTES E LOGISTICA

CNPJ 11.972.381/0001-97 IE 9052234457

RNTRC 12606080



## DAMDFE - Documento Auxiliar de Manifesto Eletrônico de Documentos Fiscais

Modelo	Série	Número	FL	Data e Hora de Emissão	UF Carreg.	UF Descar.
58	1	29757	1	21/06/2022 20:05:37	PR	SC

### Modal Rodoviário de Carga

Qtde. CT-e	Qtde. NF-e	Peso Total (Kg)
1	0	18.720,0000

PROTOCOLO DE AUTORIZAÇÃO DE USO  
941220006352320 21/06/2022 08:05:38

### CONTROLE DO FISCO



### CHAVE DE ACESSO

4122.0611.9723.8100.0197.5800.1000.0297.5710.0032.0854

Consulte em: <https://dfe-portal.sefazvirtual.rs.gov.br/MDFe/consulta>

### Veículo

Placa	RNTRC
AWH9033	12606080
AWH4B11	12606080

### Vale Pedágio

Responsável CNPJ Fornecedor CNPJ N°. Comprovante Valor

### Conductor

CPF	Nome
070.163.309-31	EDSON DE JESUS VIEIRA

### Observação

#### SubContratados:

Razão Social: WHLOG TRANSPORTES E LOGISTICA LTDA

CNPJ: 11.972.381/0001-97 RNTRC: 12606080

Endereço: RUA OTTO ADOLFO JUSTUS, 77 - CONTORNO CEP 84061-500 - Ponta Grossa/PR

Autorização de acesso XML: 04.898.488/0001-77

Placa/Renavam: TRACAO: AWH9033 / 01159256010 CARRETA: AWH4B11 / 01262438303

Carregamento: Sao Jose dos Pinhais Data início viagem: 20/06/2022 10:16:28

Valor Mercadoria: 24771.24

Itinerário: Itapoa-SC x Sao Jose dos Pinhais-PR, Sao Jose dos Pinhais-PR x Itapoa-SC

Remetente(s)		CNPJ/CPF	Endereço		
MULTILIT FIBROCIMENTO LTDA		72.071.541/0002-00	AVENIDA RUI BARBOSA, 2929 - IPE CEP 83055320 Sao Jose dos Pinhais/PR		
Destinatário(s)		CNPJ/CPF	Endereço		
GSP DO BRASIL LTDA		24.600.810/0001-47	AVENIDA PROFESSOR PAULO GRACA, - TARUMA-ACU CEP 69023165 Manaus/AM		
Nº. Conhecimento	Endereço Coleta	Endereço Entrega		Frete valor	Pagador
Nº. NF	Natureza	Qnt.	Peso Bruto	Valor Mercadoria	Valor Segurado
64303	AVENIDA RUI BARBOSA, IPE CEP 83055320 Sao Jose dos Pinhais/PR	AV BEIRA MAR 05, FIGUEIRA DO PONTAL CEP 89249000 Itapoa/SC		1.860,00	LOG-IN - LOGISTICA INTERMODAL S/A
350141	PALLET	1	18.720,0000	24.771,24	24.771,24
Seguradora:	SOMPO SEGUROS S.A.	Nº. Apólice:	5400029521	Averbação:	99999