




DECLARO QUE RECEBI OS VOLUMES DESTES CONHECIMENTOS EM PERFEITO ESTADO PELO QUE DOU POR CUMPRIDO O PRESENTE CONTRATO DE TRANSPORTE				
Nº CTE 64302	SÉRIE 1	MODELO 57	DATA EMISSÃO 21/06/2022 18:19:17	ROMANEIO 61983
FILIAL WHLOG - MATRIZ				
NOME				
RG				
ASSINATURA / CARIMBO				
INÍCIO DA PRESTAÇÃO PR - São José dos Pinhais TÉRMINO DA PRESTAÇÃO SC - Itapoa				
INÍCIO DESCARGA DATA / HORA ____/____/____ : ____ TÉRMINO DESCARGA DATA / HORA ____/____/____ : ____				
 41220611972381000197570010000643021001337201				

 WHLOG TRANSPORTES E LOGÍSTICA CNPJ: 11.972.381/0001-97 Inscr. Estadual: 9052234457 RUA OTTO ADOLFO JUSTUS, 77 CEP: 84.061-500 Ponta Grossa - PR E-mail: whlog@whlog.com.br Tel.: (42)3122-3003		DACTE Documento Auxiliar do Conhecimento de Transporte Eletrônico		MODAL Rodoviário	FL 1 de 1
MODELO 57	SÉRIE 1	NÚMERO 64302	DATA E HORA DE EMISSÃO 21/06/2022 18:19:17	INSC. SUFRAMA DESTINATÁRIO	
					
Chave de acesso 41220611972381000197570010000643021001337201					
Consulta de autenticidade no portal nacional do CT-e, no site da Sefaz Autorizadora, ou em http://www.cte.fazenda.gov.br/portal					
Protocolo de Autorização de Uso 141220082752595 21/06/2022 18:19:20					
TIPO DO CTE Normal		TIPO DO SERVIÇO Serviço vinculado a			
INDICADOR DO CT-E GLOBALIZADO <input type="checkbox"/> SIM <input checked="" type="checkbox"/> NÃO		INF. DO CT-E GLOBALIZADO			
CFOP - NATUREZA DA PRESTAÇÃO 6351 - Prest. Serv. Estabelecimento Transporte					



INÍCIO DA PRESTAÇÃO São José dos Pinhais - PR		TÉRMINO DA PRESTAÇÃO Itapoa - SC	
REMETENTE: PLASFLEX INDUSTRIA E COMERCIO LTDA ENDEREÇO: RUA SALOMAO MIGUEL NASSER 685 MUNICÍPIO: São José dos Pinhais PR CNPJ / CPF: 09.041.943/0001-37 UF: PR PAÍS: BRASIL		DESTINATÁRIO: F E COMERCIO DE MATERIAIS DE CONSTRUCAO LTDA ENDEREÇO: AVENIDA NOEL NUTELS s/n MUNICÍPIO: Manaus AM CNPJ / CPF: 18.670.960/0001-24 UF: AM PAÍS: BRASIL	
EXPEDIDOR: PLASFLEX INDUSTRIA E COMERCIO LTDA ENDEREÇO: RUA SALOMAO MIGUEL NASSER 685 MUNICÍPIO: São José dos Pinhais PR CNPJ / CPF: 09.041.943/0001-37 UF: PR PAÍS: BRASIL		RECEBEDOR: ITAPOA TERMINAIS PORTUARIOS S/A ENDEREÇO: AV BEIRA MAR 05 2900 MUNICÍPIO: Itapoa SC CNPJ / CPF: 01.317.277/0001-05 UF: SC PAÍS: BRASIL	
TOMADOR DO SERVIÇO: LOG-IN - LOGISTICA INTERMODAL S/A ENDEREÇO: RUA FARIA SOBRINHO CNPJ / CPF: 42.278.291/0029-25		MUNICÍPIO: Paranaguá UF: PR FONE: (00)0000-00	
PRODUTO PREDOMINANTE Embalagens		OUTRAS CARACTERÍSTICAS DA CARGA PALLET	
VALOR TOTAL DA MERCADORIA 73.558,41			

QTD	PESO BRUTO (KG)	PESO BASE CÁLCULO (KG)	PESO AFERIDO (KG)	CUBAGEM (M3)	QUANTIDADE DE VOLUMES (UND)
CARGA	25.884,00	29.764,00		86,28	1,00

COMPONENTES DO VALOR DA PRESTAÇÃO DE SERVIÇO					
NOME	VALOR	NOME	VALOR	NOME	VALOR
Frete Unitário	1.739,10	Valor Frete Pes	1.739,10		
Seguro Isotank	0,00	Valor Icms	237,15		
Total do Icms	237,15				
					VALOR TOTAL DO SERVIÇO 1.976,25
					VALOR A RECEBER 1.976,25

INFORMAÇÕES RELATIVAS AO IMPOSTO				
SITUAÇÃO TRIBUTÁRIA 00-Tributada integralmente	BASE DE CÁLCULO 1.976,25	AL. ICMS 12,00	VALOR ICMS 237,15	% RED. B.C. 0,00

DOCUMENTOS ORIGINÁRIOS	

PREVISÃO DO FLUXO DA CARGA		
SIGLA OU CÓDIGO INT. DA FILIAL/PORTO/ESTACÃO/AEROPORTO DE ORIGEM	SIGLA OU CÓDIGO INT. DA FILIAL/PORTO/ESTACÃO/AEROPORTO DE PASSAGEM	SIGLA OU CÓDIGO INT. DA FILIAL/PORTO/ESTACÃO/AEROPORTO DE DESTINO

OBSERVAÇÕES	
OS: 2ITJ65156A; CHAVE CT-e LOG-IN 41220642278291002925570060000114881857522933; NAO INCIDE ICMS SOBRE O PEDAGIO CONFORME ARTIGO 6º DO INCISO 2º RICMS/PR. CT-e emitido para fins de controle. Usuário: RENAN_OTEKA Romaneio: 61983 Operação: 15946 CTe Multimodal: 41220642278291002925570060000114881857522933 Motorista: ALESSANDRO DE ABREU MENEZES CPF 19824310835 CNH 0123316044 CNH REG 1247137990 RENAVAL TRACAO: 01272592968 RENAVAL CARRETA: 01272596289 RENAVAL CARRETA: 01272596688 VEICULOS: AWH9J66 / AWH9E77 / AWH9E66 (PROPRIETARIO 11.972.381/0001-97 - WHLOG TRANSPORTES E LOGISTICA LTDA, PONTA GROSSA-PR) ASSINAR E CARIMBAR NO ATO DA CHEGADA NO CLIENTE .DATA ____/____/____ - HORARIO ____	

INFORMAÇÕES ESPECÍFICAS DO MODAL RODOMIÁRIO	
RNTTC DA EMPRESA 12606080	

USO EXCLUSIVO DO EMISSOR DO CT-e				RESERVADO AO FISCO	
Filial WHLOG - MATRIZ	Emissão 21/06/2022 18:19:17	Mod./Série 57/1	Nº CT-e 64302		
Peso Real 25.884,00	Frete Unitário 1.739,10	Seguro Isotank 0,00	Valor 1.976,25		
Tomador: 42.278.291/0029-25 LOG-IN - LOGISTICA INTERMODAL S/A					
Notas Fiscais: 78795					