





DECLARO QUE RECEBI OS VOLUMES DESTES CONHECIMENTOS EM PERFEITO ESTADO PELO QUE DOU POR CUMPRIDO O PRESENTE CONTRATO DE TRANSPORTE				
Nº CTE 64287	SÉRIE 1	MODELO 57	DATA EMISSÃO 21/06/2022 11:39:14	ROMANEIO 61929
FILIAL WHLOG - MATRIZ				
NOME				
RG				
ASSINATURA / CARIMBO				
INÍCIO DA PRESTAÇÃO PR - Telemaco Borba				
INÍCIO DESCARGA DATA / HORA ____/____/____ : ____				
TÉRMINO DA PRESTAÇÃO SC - Itapoa				
TÉRMINO DESCARGA DATA / HORA ____/____/____ : ____				
				
41220611972381000197570010000642871001336860				

 WHLOG TRANSPORTES E LOGÍSTICA LTDA CNPJ: 11.972.381/0001-97 Inscr. Estadual: 9052234457 RUA OTTO ADOLFO JUSTUS, 77 CEP: 84.061-500 Ponta Grossa - PR E-mail: whlog@whlog.com.br Tel.: (42)3122-3003	DACTE Documento Auxiliar do Conhecimento de Transporte Eletrônico		MODAL Rodoviário	FL 1 de 1	
	MODELO 57	SÉRIE 1	NÚMERO 64287	DATA E HORA DE EMISSÃO 21/06/2022 11:39:14	INSC. SUFRAMA DESTINATÁRIO
					
	Chave de acesso 41220611972381000197570010000642871001336860				
TIPO DO CTE Normal		TIPO DO SERVIÇO Normal			
INDICADOR DO CT-E GLOBALIZADO <input type="checkbox"/> SIM <input checked="" type="checkbox"/> NÃO		INF. DO CT-E GLOBALIZADO			
CFOP - NATUREZA DA PRESTAÇÃO 6352 - Prest. Serv. Estabelecimento Industrial		Consulta de autenticidade no portal nacional do CT-e, no site da Sefaz Autorizadora, ou em <a href="http://www.cte.fazenda.gov.br/portal">http://www.cte.fazenda.gov.br/portal</a>			
Protocolo de Autorização de Uso 141220082530920 21/06/2022 11:39:17					

INÍCIO DA PRESTAÇÃO Telemaco Borba - PR		TÉRMINO DA PRESTAÇÃO Itapoa - SC	
REMETENTE: BRASLUMBER INDUSTRIA DE MOLDURAS LTDA ENDEREÇO: RODOVIA PR-160 MUNICÍPIO: Telemaco Borba PR CNPJ / CPF: 05.265.768/0002-91 UF: PR PAÍS: BRASIL		DESTINATÁRIO: ALEXDIRECT, LLC ENDEREÇO: 100-101 GRANT WAY, SN s/n MUNICÍPIO: MOXEE EX CNPJ / CPF: 00.000.000/0000-00 UF: EX PAÍS: United States	
EXPEDIDOR: BRASLUMBER INDUSTRIA DE MOLDURAS LTDA ENDEREÇO: RODOVIA PR-160, KM 19 SN MUNICÍPIO: Telemaco Borba PR CNPJ / CPF: 05.265.768/0002-91 UF: PR PAÍS: BRASIL		RECEBEDOR: ITAPOA TERMINAIS PORTUARIOS S/A ENDEREÇO: AV BEIRA MAR 05 2900 MUNICÍPIO: Itapoa SC CNPJ / CPF: 01.317.277/0001-05 UF: SC PAÍS: BRASIL	
TOMADOR DO SERVIÇO: BRASLUMBER INDUSTRIA DE MOLDURAS LTDA ENDEREÇO: RODOVIA PR-160, KM 19 SN CNPJ / CPF: 05.265.768/0002-91		MUNICÍPIO: Telemaco Borba PR UF: PR FONE: (42)3271-3000	

PRODUTO PREDOMINANTE Madeira		OUTRAS CARACTERÍSTICAS DA CARGA PACOTE		VALOR TOTAL DA MERCADORIA 338.351,55	
QTD CARGA	PESO BRUTO (KG) 19.800,00	PESO BASE CÁLCULO (KG) 19.800,00	PESO AFERIDO (KG)	CUBAGEM (M3) 66,00	QUANTIDADE DE VOLUMES (UND) 12,00

COMPONENTES DO VALOR DA PRESTAÇÃO DE SERVIÇO					
NOME	VALOR	NOME	VALOR	NOME	VALOR
Valor Frete Pes	2.800,00				
					VALOR TOTAL DO SERVIÇO 2.800,00
					VALOR A RECEBER 2.800,00

INFORMAÇÕES RELATIVAS AO IMPOSTO					
SITUAÇÃO TRIBUTÁRIA 40-Isenta		BASE DE CÁLCULO 0,00		AL. ICMS 0,00	VALOR ICMS 0,00
% RED. B.C. 0,00					

DOCUMENTOS ORIGINÁRIOS					
TP DOC. CNPJ/CPF EMITENTE	SÉRIE/NRO DOCUMENTO	CHAVE	TP DOC. CNPJ/CPF EMITENTE	SÉRIE/NRO DOCUMENTO	CHAVE
55 05.265.768/0002-91	2 / 242808	41220605265768000291550020002428081782316493			

PREVISÃO DO FLUXO DA CARGA		
SIGLA OU CÓDIGO INT. DA FILIAL/PORTO/ESTAÇÃO/AEROPORTO DE ORIGEM	SIGLA OU CÓDIGO INT. DA FILIAL/PORTO/ESTAÇÃO/AEROPORTO DE PASSAGEM	SIGLA OU CÓDIGO INT. DA FILIAL/PORTO/ESTAÇÃO/AEROPORTO DE DESTINO

OBSERVAÇÕES
PO: 'DPO006638' P.DE EMBARQUE:ITAPOA, SC P.DESTINO: LA PORTE, IN 46350 P.DESCARGA: CHICAGO, RAMP NAVIO: MONTE VERDE225 CONTAINER: TLLU5934547 TARA: 3700 KG - LACRE: MLBR2584289 NR CERT KD: 3146-12NR BOOKING: 2021814016 ICMS ISENTA CONFORME ITEM 130 ANEXO I DO RICMS/PR Usuário: VARLEI Romaneio: 61929 Operacao: 89 Vale pedagio no valor de R\$57,40 Conforme comprovante numero 99000000739605 Motorista: GEORGE HARRISON ALFIERI CPF 31667212826 CNH 1537475538 CNH REG 04076988922 RENAVAM TRACAO: 01125380230 RENAVAM CARRETA: 01127280861 RENAVAM CARRETA: 00549047220 VEICULOS: AWH8333 / AWH0115 / AWH0323 (PROPRIETARIO 11.972.381/0001-97 - WHLOG TRANSPORTES E LOGISTICA LTDA, PONTA GROSSA-PR) ASSINAR E CARIMBAR NO ATO DA CHEGADA NO CLIENTE .DATA ____/____/____ - HORARIO ____

INFORMAÇÕES ESPECÍFICAS DO MODAL RODOVIÁRIO
RNTRC DA EMPRESA 12606080

USO EXCLUSIVO DO EMISSOR DO CT-e				RESERVADO AO FISCO
Filial WHLOG - MATRIZ	Emissão 21/06/2022 11:39:14	Mod./Série 57/1	Nº CT-e 64287	
Peso Real 19.800,00	Valor Frete Pes 2.800,00	Valor 2.800,00		
Tomador: 05.265.768/0002-91 BRASLUMBER INDUSTRIA DE MOLDURAS LTDA				
Notas Fiscais: 242808				



## WHLOG - MATRIZ

Logradouro RUA OTTO ADOLFO JUSTUS, nº77

Complemento

Bairro CONTORNO

CEP 84.061-500

UF PR Município Ponta Grossa

Razão Social WHLOG TRANSPORTES E LOGISTICA

CNPJ 11.972.381/0001-97 IE 9052234457

RNTRC 12606080



### DAMDFE - Documento Auxiliar de Manifesto Eletrônico de Documentos Fiscais

Modelo	Série	Número	FL	Data e Hora de Emissão	UF Carreg.	UF Descar.
58	1	29742	1	21/06/2022 11:39:29	PR	SC

#### Modal Rodoviário de Carga

Qtde. CT-e	Qtde. NF-e	Peso Total (Kg)
3	0	41.465,0000

PROTOCOLO DE AUTORIZAÇÃO DE USO  
941220006326951 21/06/2022 11:39:33

#### CONTROLE DO FISCO



#### CHAVE DE ACESSO

4122.0611.9723.8100.0197.5800.1000.0297.4210.0032.0703

Consulte em: <https://dfe-portal.sefazvirtual.rs.gov.br/MDFe/consulta>

#### Veículo

Placa	RNTRC
AWH8333	12606080
AWH0323	12606080
AWH0115	12606080

#### Vale Pedágio

Responsável CNPJ Fornecedor CNPJ N°. Comprovante Valor

05.265.768/0002-91	15.266.912/0001-87	99000000739604	73,80
05.265.768/0002-91	15.266.912/0001-87	99000000739605	57,40

#### Condutor

CPF	Nome
316.672.128-26	GEORGE HARRISON ALFIERI

#### Observação

##### SubContratados:

Razão Social: WHLOG TRANSPORTES E LOGISTICA LTDA

CNPJ: 11.972.381/0001-97 RNTRC: 12606080

Endereço: RUA OTTO ADOLFO JUSTUS, 77 - CONTORNO CEP 84061-500 - Ponta Grossa/PR

Autorização de acesso XML: 04.898.488/0001-77

Placa/Renavam: TRACAO: AWH8333 / 01125380230 CARRETA: AWH0323 / 01127280861 CARRETA: AWH0115 / 00549047220

Carregamento: Telemaco Borba Data início viagem: 18/06/2022 05:22:10

Valor Mercadoria: 714062.78

Itinerário: Telemaco Borba-PR x Itapoa-SC - BLB, Itapoa-SC x Telemaco Borba-PR - rota atual

Remetente(s)	CNPJ/CPF	Endereço
BRASLUMBER INDUSTRIA DE MOLDURAS LTDA	05.265.768/0002-91	RODOVIA PR-160, S/N - DISTRITO INDUSTRIAL CEP 84269090 Telemaco Borba/PR

Destinatário(s)	CNPJ/CPF	Endereço
ALEXANDRIA NE, LLC	00.000.000/0000-00	300 LASLEY AVENUE MKGH, SN, - Exterior CEP 00000000 Wilkes-Barre/EX
ALEXDIRECT, LLC	00.000.000/0000-00	100-101 GRANT WAY, SN, - Exterior CEP 00000000 MOXEE/EX

Nº. Conhecimento	Endereço Coleta	Endereço Entrega	Frete valor	Pagador	
Nº. NF	Natureza	Qnt.	Peso Bruto	Valor Mercadoria	Valor Segurado
64285	RODOVIA PR-160, KM 19, PARQUE LIMEIRA AREA VII CEP 84269090 Telemaco Borba/PR	AV BEIRA MAR 05, FIGUEIRA DO PONTAL CEP 89249000 Itapoa/SC	2.334,29	BRASLUMBER INDUSTRIA DE MOLDURAS LTDA	
242806	PERFIS MAD. PINUS ELLIOTTIS	24	17.910,0000	311.212,30	311.212,30
Seguradora:	ARGO SEGURO BRASIL S.A	Nº. Apólice: 27982020010622002690	Averbação:	0572007221197238100019757 001000064285125	
64286	RODOVIA PR-160, KM 19, PARQUE LIMEIRA AREA VII CEP 84269090 Telemaco Borba/PR	AV BEIRA MAR 05, FIGUEIRA DO PONTAL CEP 89249000 Itapoa/SC	465,71	BRASLUMBER INDUSTRIA DE MOLDURAS LTDA	
242807	PERFIS MAD. PINUS ELLIOTTIS	4	3.755,0000	64.498,93	64.498,93
Seguradora:	ARGO SEGURO BRASIL S.A	Nº. Apólice: 27982020010622002690	Averbação:	0572007221197238100019757 001000064286104	
64287	RODOVIA PR-160, KM 19, PARQUE LIMEIRA AREA VII CEP 84269090 Telemaco Borba/PR	AV BEIRA MAR 05, FIGUEIRA DO PONTAL CEP 89249000 Itapoa/SC	2.800,00	BRASLUMBER INDUSTRIA DE MOLDURAS LTDA	
242808	PERFIS MAD. PINUS ELLIOTTIS	12	19.800,0000	338.351,55	338.351,55
Seguradora:	ARGO SEGURO BRASIL S.A	Nº. Apólice: 27982020010622002690	Averbação:	0572007221197238100019757 001000064287193	