





DECLARO QUE RECEBI OS VOLUMES DESTES CONHECIMENTOS EM PERFEITO ESTADO PELO QUE DOU POR CUMPRIDO O PRESENTE CONTRATO DE TRANSPORTE				
Nº CTE 64282	SÉRIE 1	MODELO 57	DATA EMISSÃO 21/06/2022 09:48:48	ROMANEIO 61936
FILIAL WHLOG - MATRIZ				
NOME				
RG				
ASSINATURA / CARIMBO				
INÍCIO DA PRESTAÇÃO PR - Jandaia do Sul TÉRMINO DA PRESTAÇÃO SC - Itapoa				
INÍCIO DESCARGA DATA / HORA ____/____/____ : ____ TÉRMINO DESCARGA DATA / HORA ____/____/____ : ____				
				
41220611972381000197570010000642821001336731				

 WHLOG TRANSPORTES E LOGÍSTICA CNPJ: 11.972.381/0001-97 Inscr. Estadual: 9052234457 RUA OTTO ADOLFO JUSTUS, 77 CEP: 84.061-500 Ponta Grossa - PR E-mail: whlog@whlog.com.br Tel.: (42)3122-3003	DACTE Documento Auxiliar do Conhecimento de Transporte Eletrônico		MODAL Rodoviário	FL 1 de 1	
	MODELO 57	SÉRIE 1	NÚMERO 64282	DATA E HORA DE EMISSÃO 21/06/2022 09:48:48	INSC. SUFRAMA DESTINATÁRIO
					
	Chave de acesso 41220611972381000197570010000642821001336731				
TIPO DO CTE Normal		TIPO DO SERVIÇO Serviço vinculado a			
INDICADOR DO CT-E GLOBALIZADO <input type="checkbox"/> SIM <input checked="" type="checkbox"/> NÃO		INF. DO CT-E GLOBALIZADO			
CFOP - NATUREZA DA PRESTAÇÃO 6351 - Prest. Serv. Estabelecimento Transporte		Consulta de autenticidade no portal nacional do CT-e, no site da Sefaz Autorizadora, ou em <a href="http://www.cte.fazenda.gov.br/portal">http://www.cte.fazenda.gov.br/portal</a>			
Protocolo de Autorização de Uso 41220082477743 21/06/2022 09:48:51					

INÍCIO DA PRESTAÇÃO Jandaia do Sul - PR		TÉRMINO DA PRESTAÇÃO Itapoa - SC	
REMETENTE: INDUSTRIA MISSIATO DE BEBIDAS LTDA ENDEREÇO: AV ANUNCIATO SONNI 3040 MUNICÍPIO: Jandaia do Sul PR CNPJ / CPF: 02.295.098/0001-87 UF: PR PAÍS: BRASIL		DESTINATÁRIO: MISSIATO DE BEBIDAS LTDA ENDEREÇO: RUA GABRIEL GONCALVES S/n MUNICÍPIO: Manaus AM CNPJ / CPF: 02.295.098/0005-00 UF: AM PAÍS: BRASIL	
EXPEDIDOR: INDUSTRIA MISSIATO DE BEBIDAS LTDA ENDEREÇO: AV ANUNCIATO SONNI 3040 MUNICÍPIO: Jandaia do Sul PR CNPJ / CPF: 02.295.098/0001-87 UF: PR PAÍS: BRASIL		RECEBEDOR: ITAPOA TERMINAIS PORTUARIOS S/A ENDEREÇO: AV BEIRA MAR 05 2900 MUNICÍPIO: Itapoa SC CNPJ / CPF: 01.317.277/0001-05 UF: SC PAÍS: BRASIL	
TOMADOR DO SERVIÇO: LOG-IN - LOGISTICA INTERMODAL S/A ENDEREÇO: RUA FARIA SOBRINHO CNPJ / CPF: 42.278.291/0029-25		MUNICÍPIO: Paranagua UF: PR FONE: 83.203-000 PAÍS: BRASIL	
INSCRIÇÃO ESTADUAL: 9065152107		FONE: (00)0000-0000	

PRODUTO PREDOMINANTE Bebidas		OUTRAS CARACTERÍSTICAS DA CARGA PALLET		VALOR TOTAL DA MERCADORIA 40.860,00	
QTD CARGA	PESO BRUTO (KG) 28.375,00	PESO BASE CÁLCULO (KG) 32.255,00	PESO AFERIDO (KG)	CUBAGEM (M3) 94,58	QUANTIDADE DE VOLUMES (UND) 1,00

COMPONENTES DO VALOR DA PRESTAÇÃO DE SERVIÇO					
NOME	VALOR	NOME	VALOR	NOME	VALOR
Frete Unitario	5.276,59	Valor Frete Pes	5.276,59		
Seguro Isotank	0,00	Valor Icms	719,54		
Total do Icms	719,54				
					VALOR TOTAL DO SERVIÇO 5.996,13
					VALOR A RECEBER 5.996,13

INFORMAÇÕES RELATIVAS AO IMPOSTO					
SITUAÇÃO TRIBUTÁRIA 00-Tributada integralmente		BASE DE CÁLCULO 5.996,13	AL. ICMS 12,00	VALOR ICMS 719,54	% RED. B.C. 0,00

DOCUMENTOS ORIGINÁRIOS	

PREVISÃO DO FLUXO DA CARGA		
SIGLA OU CÓDIGO INT. DA FILIAL/PORTO/ESTAÇÃO/AEROPORTO DE ORIGEM	SIGLA OU CÓDIGO INT. DA FILIAL/PORTO/ESTAÇÃO/AEROPORTO DE PASSAGEM	SIGLA OU CÓDIGO INT. DA FILIAL/PORTO/ESTAÇÃO/AEROPORTO DE DESTINO

OBSERVAÇÕES	
OS: 2ITJ65203A; CHAVE CTe LOG-IN 41220642278291002925570060000114641472732642; NAO INCIDE ICMS SOBRE O PEDAGIO CONFORME ARTIGO 6º DO INCISO 2º RICMS/PR. CT-e emitido para fins de controle. TRANSPORTE SUBCONTRATADO COM HEBER CARLOS BARBOSA CANGUSSU - ME (22.529.160/0001-65), PLACA TRACAO ATX1109-VOLVO-FH 440 - 6X2T - CONTAINER, PONTA GROSSA-PR, PLACA CARRETA AWH4E48 Usuario: PEDRO RAFAEL Romaneio: 61936 Operacao: 15225 CTe Multimodal: 41220642278291002925570060000114641472732642 Motorista: MARCOS ROBERTO NEVES CPF 03845481994 CNH 1249077931 CNH REG 01422134574 RENAVAL TRACAO: 00285964968 RENAVAL CARRETA: 01247260744 ASSINAR E CARIMBAR NO ATO DA CHEGADA NO CLIENTE .DATA ____/____/____ - HORARIO ____	

INFORMAÇÕES ESPECÍFICAS DO MODAL RODOVIÁRIO	
RNTCC DA EMPRESA 12606080	

USO EXCLUSIVO DO EMISSOR DO CT-e				RESERVADO AO FISCO	
Filial WHLOG - MATRIZ	Emissão 21/06/2022 09:48:48	Mod./Série 57/1	Nº CT-e 64282		
Peso Real 28.375,00	Frete Unitario 5.276,59	Seguro Isotank 0,00	Valor 5.996,13		
Tomador: 42.278.291/0029-25 LOG-IN - LOGISTICA INTERMODAL S/A					
Notas Fiscais: 116187					