





DECLARO QUE RECEBI OS VOLUMES DESTES CONHECIMENTOS EM PERFEITO ESTADO PELO QUE DOU POR CUMPRIDO O PRESENTE CONTRATO DE TRANSPORTE				
Nº CTE 64276	SÉRIE 1	MODELO 57	DATA EMISSÃO 20/06/2022 21:35:53	ROMANEIO 61849
FILIAL WHLOG - MATRIZ				
NOME				
RG				
ASSINATURA / CARIMBO				
INÍCIO DA PRESTAÇÃO PR - Telemaco Borba TÉRMINO DA PRESTAÇÃO SC - Itapoa				
INÍCIO DESCARGA DATA / HORA ____/____/____ : ____ TÉRMINO DESCARGA DATA / HORA ____/____/____ : ____				
 41220611972381000197570010000642761001336602				

 WHLOG TRANSPORTES E LOGÍSTICA CNPJ: 11.972.381/0001-97 Inscr. Estadual: 9052234457 RUA OTTO ADOLFO JUSTUS, 77 CEP: 84.061-500 Ponta Grossa - PR E-mail: whlog@whlog.com.br Tel.: (42)3122-3003	DACTE Documento Auxiliar do Conhecimento de Transporte Eletrônico		MODAL Rodoviário	FL 1 de 1	
	MODELO 57	SÉRIE 1	NÚMERO 64276	DATA E HORA DE EMISSÃO 20/06/2022 21:35:53	INSC. SUFRAMA DESTINATÁRIO
					
	Chave de acesso 41220611972381000197570010000642761001336602				
TIPO DO CTE Normal		TIPO DO SERVIÇO Normal			
INDICADOR DO CT-E GLOBALIZADO <input type="checkbox"/> SIM <input checked="" type="checkbox"/> NÃO		INF. DO CT-E GLOBALIZADO			
CFOP - NATUREZA DA PRESTAÇÃO 6352 - Prest. Serv. Estabelecimento Industrial		Consulta de autenticidade no portal nacional do CT-e, no site da Sefaz Autorizadora, ou em http://www.cte.fazenda.gov.br/portal			
Protocolo de Autorização de Uso 141220082218870 20/06/2022 21:35:57					

INÍCIO DA PRESTAÇÃO Telemaco Borba - PR		TÉRMINO DA PRESTAÇÃO Itapoa - SC	
REMETENTE: BRASLUMBER INDUSTRIA DE MOLDURAS LTDA ENDEREÇO: RODOVIA PR-160 MUNICÍPIO: Telemaco Borba PR CNPJ / CPF: 05.265.768/0002-91 UF: PR PAÍS: BRASIL		DESTINATÁRIO: JELD WEN INTL. SUPPLY ENDEREÇO: RUE DE LA GARE 115 MUNICÍPIO: QUEBEC EX CNPJ / CPF: 00.000.000/0000-00 UF: EX PAÍS: Canada	
EXPEDIDOR: BRASLUMBER INDUSTRIA DE MOLDURAS LTDA ENDEREÇO: RODOVIA PR-160 MUNICÍPIO: Telemaco Borba PR CNPJ / CPF: 05.265.768/0002-91 UF: PR PAÍS: BRASIL		RECEBEDOR: ITAPOA TERMINAIS PORTUARIOS S/A ENDEREÇO: AV BEIRA MAR 05 2900 MUNICÍPIO: Itapoa SC CNPJ / CPF: 01.317.277/0001-05 UF: SC PAÍS: BRASIL	
TOMADOR DO SERVIÇO: BRASLUMBER INDUSTRIA DE MOLDURAS LTDA ENDEREÇO: RODOVIA PR-160 CNPJ / CPF: 05.265.768/0002-91		MUNICÍPIO: Telemaco Borba UF: PR FONE: (42)3271-3000	
PRODUTO PREDOMINANTE Madeira		OUTRAS CARACTERÍSTICAS DA CARGA PALLET	
VALOR TOTAL DA MERCADORIA 276.655,09			

QTD	PESO BRUTO (KG)	PESO BASE CÁLCULO (KG)	PESO AFERIDO (KG)	CUBAGEM (M3)	QUANTIDADE DE VOLUMES (UND)
CARGA	18.464,00	18.464,00		61,55	33,00

COMPONENTES DO VALOR DA PRESTAÇÃO DE SERVIÇO					
NOME	VALOR	NOME	VALOR	NOME	VALOR
Valor Frete Pes	2.800,00				
					VALOR TOTAL DO SERVIÇO 2.800,00
					VALOR A RECEBER 2.800,00

INFORMAÇÕES RELATIVAS AO IMPOSTO				
SITUAÇÃO TRIBUTÁRIA 40-Isenta	BASE DE CÁLCULO 0,00	AL. ICMS 0,00	VALOR ICMS 0,00	% RED. B.C. 0,00

DOCUMENTOS ORIGINÁRIOS					
TP DOC. CNPJ/CPF EMITENTE	SÉRIE/NRO DOCUMENTO	CHAVE	TP DOC. CNPJ/CPF EMITENTE	SÉRIE/NRO DOCUMENTO	CHAVE
55 05.265.768/0002-91	2 / 242762	41220605265768000291550020002427621105890723			

PREVISÃO DO FLUXO DA CARGA		
SIGLA OU CÓDIGO INT. DA FILIAL/PORTO/ESTAÇÃO/AEROPORTO DE ORIGEM	SIGLA OU CÓDIGO INT. DA FILIAL/PORTO/ESTAÇÃO/AEROPORTO DE PASSAGEM	SIGLA OU CÓDIGO INT. DA FILIAL/PORTO/ESTAÇÃO/AEROPORTO DE DESTINO

OBSERVAÇÕES	
PO: 'YF012431-00' P.DE EMBARQUE:ITAPOA, SC P.DESTINO: GARLAND, TX 75042 P.DESCARGA: HOUSTON, TX NAVIO: MONTE TAMARO 226CONTAINER: HASU4279116 TARA: 3860 KG - LACRE: MLBR2584189 NR CERT KD: 3139-12NR BOOKING: 2ITJ021740 ICMS ISENTA CONFORME ITEM 130 ANEXO I DO RICMS/PR Usuário: CLEVERSON Romaneio: 61849 Operacao: 89 Vale pedagio no valor de R\$57,40 Conforme comprovante numero 99000000738703 Motorista: GILBERTO DONISETE DE ALMEIDA CPF 17200127841 CNH 1510019161 CNH REG 02383193509 RENAVAL TRACAO: 01148935930 RENAVAL CARRETA: 01151361485 RENAVAL CARRETA: 00550868623 VEICULOS: AWH6003 / AWH0116 / AWH1336 (PROPRIETARIO 11.972.381/0001-97 - WHLOG TRANSPORTES E LOGISTICA LTDA, PONTA GROSSA-PR) ASSINAR E CARIMBAR NO ATO DA CHEGADA NO CLIENTE .DATA____/____/____ - HORARIO____	

INFORMAÇÕES ESPECÍFICAS DO MODAL RODOVIAÁRIO	
RNTCC DA EMPRESA 12606080	

USO EXCLUSIVO DO EMISSOR DO CT-e				RESERVADO AO FISCO
Filial WHLOG - MATRIZ	Emissão 20/06/2022 21:35:53	Mod./Série 57/1	Nº CT-e 64276	
Peso Real 18.464,00	Valor Frete Pes 2.800,00	Valor 2.800,00		
Tomador: 05.265.768/0002-91 BRASLUMBER INDUSTRIA DE MOLDURAS LTDA				
Notas Fiscais: 242762				



WHLOG - MATRIZ

Logradouro RUA OTTO ADOLFO JUSTUS, nº77

Complemento

Bairro CONTORNO

CEP 84.061-500

UF PR Município Ponta Grossa

Razão Social WHLOG TRANSPORTES E LOGISTICA

CNPJ 11.972.381/0001-97 IE 9052234457

RNTRC 12606080



DAMDFE - Documento Auxiliar de Manifesto Eletrônico de Documentos Fiscais

Modelo	Série	Número	FL	Data e Hora de Emissão	UF Carreg.	UF Descar.
58	1	29729	1	20/06/2022 21:36:09	PR	SC

Modal Rodoviário de Carga

Qtde. CT-e	Qtde. NF-e	Peso Total (Kg)
2	0	40.244,0000

PROTOCOLO DE AUTORIZAÇÃO DE USO
941220006305667 20/06/2022 09:36:11

CONTROLE DO FISCO



CHAVE DE ACESSO

4122.0611.9723.8100.0197.5800.1000.0297.2910.0032.0574

Consulte em: <https://dfe-portal.sefazvirtual.rs.gov.br/MDFe/consulta>

Veículo

Placa	RNTRC
AWH6003	12606080
AWH1336	12606080
AWH0116	12606080

Vale Pedágio

Responsável CNPJ Fornecedor CNPJ N°. Comprovante Valor

05.265.768/0002-91	15.266.912/0001-87	99000000738702	73,80
05.265.768/0002-91	15.266.912/0001-87	99000000738703	57,40

Conductor

CPF	Nome
172.001.278-41	GILBERTO DONISETE DE ALMEIDA

Observação

SubContratados:

Razão Social: WHLOG TRANSPORTES E LOGISTICA LTDA

CNPJ: 11.972.381/0001-97 RNTRC: 12606080

Endereço: RUA OTTO ADOLFO JUSTUS, 77 - CONTORNO CEP 84061-500 - Ponta Grossa/PR

Autorização de acesso XML: 04.898.488/0001-77

Placa/Renavam: TRACAO: AWH6003 / 01148935930 CARRETA: AWH1336 / 01151361485 CARRETA: AWH0116 / 00550868623

Carregamento: Telemaco Borba Data início viagem: 15/06/2022 11:04:32

Valor Mercadoria: 596914.41

Itinerário: Telemaco Borba-PR x Itapoa-SC - BLB, Itapoa-SC x Telemaco Borba-PR - rota atual

Remetente(s)	CNPJ/CPF	Endereço
BRASLUMBER INDUSTRIA DE MOLDURAS LTDA	05.265.768/0002-91	RODOVIA PR-160, S/N - DISTRITO INDUSTRIAL CEP 84269090 Telemaco Borba/PR

Destinatário(s)	CNPJ/CPF	Endereço
JELD WEN INTL. SUPPLY	00.000.000/0000-00	RUE DE LA GARE, 115 - Exterior CEP 00000000 QUEBEC/EX

Nº. Conhecimento	Endereço Coleta	Endereço Entrega			Frete valor	Pagador
Nº. NF	Natureza	Qnt.	Peso Bruto	Valor Mercadoria	Valor Segurado	
64275	RODOVIA PR-160, DISTRITO INDUSTRIAL CEP 84269090 Telemaco Borba/PR	AV BEIRA MAR 05, FIGUEIRA DO PONTAL CEP 89249000 Itapoa/SC		2.800,00	BRASLUMBER INDUSTRIA DE MOLDURAS LTDA	
242761	PERFIS MAD. PINUS ELLIOTTIS	42	21.780,0000	320.259,32	320.259,32	
Seguradora:	ARGO SEGURO BRASIL S.A	Nº. Apólice:	27982020010622002690	Averbação:	0572007221197238100019757 001000064275156	
64276	RODOVIA PR-160, DISTRITO INDUSTRIAL CEP 84269090 Telemaco Borba/PR	AV BEIRA MAR 05, FIGUEIRA DO PONTAL CEP 89249000 Itapoa/SC		2.800,00	BRASLUMBER INDUSTRIA DE MOLDURAS LTDA	
242762	PERFIS MAD. PINUS ELLIOTTIS	33	18.464,0000	276.655,09	276.655,09	
Seguradora:	ARGO SEGURO BRASIL S.A	Nº. Apólice:	27982020010622002690	Averbação:	0572007221197238100019757 001000064276135	