





DECLARO QUE RECEBI OS VOLUMES DESTES CONHECIMENTOS EM PERFEITO ESTADO PELO QUE DOU POR CUMPRIDO O PRESENTE CONTRATO DE TRANSPORTE				
Nº CTE 64271	SÉRIE 1	MODELO 57	DATA EMISSÃO 20/06/2022 14:31:03	ROMANEIO 61903
FILIAL WHLOG - MATRIZ				
NOME				
RG				
ASSINATURA / CARIMBO				
INÍCIO DA PRESTAÇÃO PR - Curitiba TÉRMINO DA PRESTAÇÃO SC - Itapoa				
INÍCIO DESCARGA DATA / HORA ____/____/____ : ____ TÉRMINO DESCARGA DATA / HORA ____/____/____ : ____				
 41220611972381000197570010000642711001336452				

 WHLOG TRANSPORTES E LOGÍSTICA CNPJ: 11.972.381/0001-97 Inscr. Estadual: 9052234457 RUA OTTO ADOLFO JUSTUS, 77 CEP: 84.061-500 Ponta Grossa - PR E-mail: whlog@whlog.com.br Tel.: (42)3122-3003	DACTE Documento Auxiliar do Conhecimento de Transporte Eletrônico		MODAL Rodoviário	FL 1 de 1	
	MODELO 57	SÉRIE 1	NÚMERO 64271	DATA E HORA DE EMISSÃO 20/06/2022 14:31:03	INSC. SUFRAMA DESTINATÁRIO
					
	Chave de acesso 41220611972381000197570010000642711001336452				
TIPO DO CTE Normal		TIPO DO SERVIÇO Serviço vinculado a			
INDICADOR DO CT-E GLOBALIZADO <input type="checkbox"/> SIM <input checked="" type="checkbox"/> NÃO		INF. DO CT-E GLOBALIZADO			
CFOP - NATUREZA DA PRESTAÇÃO 6351 - Prest. Serv. Estabelecimento Transporte		Consulta de autenticidade no portal nacional do CT-e, no site da Sefaz Autorizadora, ou em <a href="http://www.cte.fazenda.gov.br/portal">http://www.cte.fazenda.gov.br/portal</a>			
Protocolo de Autorização de Uso 141220081958179 20/06/2022 14:31:08					

INÍCIO DA PRESTAÇÃO Curitiba - PR		TÉRMINO DA PRESTAÇÃO Itapoa - SC	
REMETENTE: ELECTROLUX DO BRASIL S/A ENDEREÇO: RUA JOAO LUNARDELLI 2205 MUNICÍPIO: Curitiba PR CNPJ / CPF: 76.487.032/0040-31 UF: PR PAÍS: BRASIL	CEP: 81.460-100 IE: 9040482080 FONE: (41)3371-7551	DESTINATÁRIO: MIR IMPORTACAO E EXPORTACAO LTDA ENDEREÇO: AVENIDA TORQUATO TAPAJOS 2550 MUNICÍPIO: Manaus AM CNPJ / CPF: 03.341.024/0001-00 UF: AM PAÍS: BRASIL	CEP: 69.058-830 IE: 041421990 FONE: (92)2121-4300
EXPEDIDOR: ELECTROLUX DO BRASIL S/A ENDEREÇO: RUA JOAO LUNARDELLI 2205 MUNICÍPIO: Curitiba PR CNPJ / CPF: 76.487.032/0040-31 UF: PR PAÍS: BRASIL	CEP: 81.460-100 IE: 9040482080 FONE: (41)3371-7551	RECEBEDOR: ITAPOA TERMINAIS PORTUARIOS S/A ENDEREÇO: AV BEIRA MAR 05 2900 MUNICÍPIO: Itapoa SC CNPJ / CPF: 01.317.277/0001-05 UF: SC PAÍS: BRASIL	CEP: 89.249-000 IE: 255517815 FONE: (22)1111-1111
TOMADOR DO SERVIÇO: LOG-IN - LOGISTICA INTERMODAL S/A ENDEREÇO: RUA FARIA SOBRINHO CNPJ / CPF: 42.278.291/0029-25		MUNICÍPIO: Paranagua UF: PR FONE: CEP: 83.203-000 PAÍS: BRASIL	
INSCRIÇÃO ESTADUAL: 9065152107			
PRODUTO PREDOMINANTE Eletronicos		OUTRAS CARACTERÍSTICAS DA CARGA PALLET	
VALOR TOTAL DA MERCADORIA 222.386,34			

QTD	PESO BRUTO (KG)	PESO BASE CÁLCULO (KG)	PESO AFERIDO (KG)	CUBAGEM (M3)	QUANTIDADE DE VOLUMES (UND)
CARGA	6.112,00	9.992,00		20,37	3,00

COMPONENTES DO VALOR DA PRESTAÇÃO DE SERVIÇO					
NOME	VALOR	NOME	VALOR	NOME	VALOR
Frete Unitario	1.689,60	Valor Frete Pes	1.689,60		
Seguro Isotank	0,00	Valor Icms	230,40		
Total do Icms	230,40				
					VALOR TOTAL DO SERVIÇO 1.920,00
					VALOR A RECEBER 1.920,00

INFORMAÇÕES RELATIVAS AO IMPOSTO				
SITUAÇÃO TRIBUTÁRIA 00-Tributada integralmente	BASE DE CÁLCULO 1.920,00	AL. ICMS 12,00	VALOR ICMS 230,40	% RED. B.C. 0,00

DOCUMENTOS ORIGINÁRIOS	

PREVISÃO DO FLUXO DA CARGA		
SIGLA OU CÓDIGO INT. DA FILIAL/PORTO/ESTACÃO/AEROPORTO DE ORIGEM	SIGLA OU CÓDIGO INT. DA FILIAL/PORTO/ESTACÃO/AEROPORTO DE PASSAGEM	SIGLA OU CÓDIGO INT. DA FILIAL/PORTO/ESTACÃO/AEROPORTO DE DESTINO

OBSERVAÇÕES	
OS: 2ITJ65086A; CHAVE CTe LOG-IN 41220642278291002925570060000114271372590958; NAO INCIDE ICMS SOBRE O PEDAGIO CONFORME ARTIGO 6º DO INCISO 2º RICMS/PR. CT-e emitido para fins de controle. TRANSPORTE SUBCONTRATADO COM TRANSPORTES QUATORZE LTDA (14.842.664/0001-02), PLACA TRACAO ASX6J17-SCANIA-G 400 - 6X2T - CONTAINER, PONTA GROSSA-PR, PLACA CARRETA AWH4A22 Usuario: RENAN_OTEGA Romaneio: 61903 Operacao: 15845 CTe Multimodal: 41220642278291002925570060000114271372590958 Motorista: JOSE RUBENS SCHUPCHEK CPF 61095885987 CNH 1686819283 CNH REG 00386861850 RENAVAL TRACAO: 00229576788 RENAVAL CARRETA: 01262437579 ASSINAR E CARIMBAR NO ATO DA CHEGADA NO CLIENTE .DATA ____/____/____ - HORARIO ____	

INFORMAÇÕES ESPECÍFICAS DO MODAL RODOVIÁRIO	
RNTCC DA EMPRESA 12606080	

USO EXCLUSIVO DO EMISSOR DO CT-e				RESERVADO AO FISCO
Filial WHLOG - MATRIZ	Emissão 20/06/2022 14:31:03	Mod./Série 57/1	Nº CT-e 64271	
Peso Real 6.112,00	Frete Unitario 1.689,60	Seguro Isotank 0,00	Valor 1.920,00	
Tomador: 42.278.291/0029-25 LOG-IN - LOGISTICA INTERMODAL S/A				
Notas Fiscais: 691122/691123/691124				