





DECLARO QUE RECEBI OS VOLUMES DESTES CONHECIMENTOS EM PERFEITO ESTADO PELO QUE DOU POR CUMPRIDO O PRESENTE CONTRATO DE TRANSPORTE				
Nº CTE 64270	SÉRIE 1	MODELO 57	DATA EMISSÃO 20/06/2022 14:14:31	ROMANEIO 61920
FILIAL WHLOG - MATRIZ				
NOME				
RG				
ASSINATURA / CARIMBO				
INÍCIO DA PRESTAÇÃO PR - Telemaco Borba			INÍCIO DESCARGA DATA / HORA ____/____/____:____	
TÉRMINO DA PRESTAÇÃO SC - Itapoa			TÉRMINO DESCARGA DATA / HORA ____/____/____:____	
				
41220611972381000197570010000642701001336420				

 WHLOG TRANSPORTES E LOGÍSTICA CNPJ: 11.972.381/0001-97 Inscr. Estadual: 9052234457 RUA OTTO ADOLFO JUSTUS, 77 CEP: 84.061-500 Ponta Grossa - PR E-mail: whlog@whlog.com.br Tel.: (42)3122-3003	DACTE Documento Auxiliar do Conhecimento de Transporte Eletrônico		MODAL Rodoviário	FL 1 de 1	
	MODELO 57	SÉRIE 1	NÚMERO 64270	DATA E HORA DE EMISSÃO 20/06/2022 14:14:31	INSC. SUFRAMA DESTINATÁRIO
					
	Chave de acesso 41220611972381000197570010000642701001336420				
TIPO DO CTE Normal		TIPO DO SERVIÇO Normal			
INDICADOR DO CT-E GLOBALIZADO <input type="checkbox"/> SIM <input checked="" type="checkbox"/> NÃO		INF. DO CT-E GLOBALIZADO			
CFOP - NATUREZA DA PRESTAÇÃO 6352 - Prest. Serv. Estabelecimento Industrial		Consulta de autenticidade no portal nacional do CT-e, no site da Sefaz Autorizadora, ou em http://www.cte.fazenda.gov.br/portal			
Protocolo de Autorização de Uso 141220081947797 20/06/2022 14:14:39					

INÍCIO DA PRESTAÇÃO Telemaco Borba - PR		TÉRMINO DA PRESTAÇÃO Itapoa - SC	
REMETENTE: BRASLUMBER INDUSTRIA DE MOLDURAS LTDA ENDEREÇO: RODOVIA PR-160 MUNICÍPIO: Telemaco Borba PR CNPJ / CPF: 05.265.768/0002-91 UF: PR PAÍS: BRASIL		DESTINATÁRIO: JELD WEN INTL. SUPPLY ENDEREÇO: RUE DE LA GARE 115 MUNICÍPIO: QUEBEC EX CNPJ / CPF: 00.000.000/0000-00 UF: EX PAÍS: Canada	
EXPEDIDOR: BRASLUMBER INDUSTRIA DE MOLDURAS LTDA ENDEREÇO: RODOVIA PR-160, KM 19 SN MUNICÍPIO: Telemaco Borba PR CNPJ / CPF: 05.265.768/0002-91 UF: PR PAÍS: BRASIL		RECEBEDOR: ITAPOA TERMINAIS PORTUARIOS S/A ENDEREÇO: AV BEIRA MAR 05 2900 MUNICÍPIO: Itapoa SC CNPJ / CPF: 01.317.277/0001-05 UF: SC PAÍS: BRASIL	
TOMADOR DO SERVIÇO: BRASLUMBER INDUSTRIA DE MOLDURAS LTDA ENDEREÇO: RODOVIA PR-160, KM 19 SN CNPJ / CPF: 05.265.768/0002-91		MUNICÍPIO: Telemaco Borba UF: PR FONE: (42)3271-3000	
PRODUTO PREDOMINANTE Madeira		OUTRAS CARACTERÍSTICAS DA CARGA PACOTE	
VALOR TOTAL DA MERCADORIA 405.948,38			

QTD	PESO BRUTO (KG)	PESO BASE CÁLCULO (KG)	PESO AFERIDO (KG)	CUBAGEM (M3)	QUANTIDADE DE VOLUMES (UND)
CARGA	19.135,00	19.135,00		63,78	22,00

COMPONENTES DO VALOR DA PRESTAÇÃO DE SERVIÇO					
NOME	VALOR	NOME	VALOR	NOME	VALOR
Valor Frete Pes	2.800,00				
					VALOR TOTAL DO SERVIÇO 2.800,00
					VALOR A RECEBER 2.800,00

INFORMAÇÕES RELATIVAS AO IMPOSTO					
SITUAÇÃO TRIBUTÁRIA 40-Isenta		BASE DE CÁLCULO 0,00		AL. ICMS 0,00	VALOR ICMS 0,00
% RED. B.C. 0,00					

DOCUMENTOS ORIGINÁRIOS					
TP DOC. CNPJ/CPF EMITENTE	SÉRIE/NRO DOCUMENTO	CHAVE	TP DOC. CNPJ/CPF EMITENTE	SÉRIE/NRO DOCUMENTO	CHAVE
55 05.265.768/0002-91	2 / 242706	41220605265768000291550020002427061850132798			

PREVISÃO DO FLUXO DA CARGA		
SIGLA OU CÓDIGO INT. DA FILIAL/PORTO/ESTAÇÃO/AEROPORTO DE ORIGEM	SIGLA OU CÓDIGO INT. DA FILIAL/PORTO/ESTAÇÃO/AEROPORTO DE PASSAGEM	SIGLA OU CÓDIGO INT. DA FILIAL/PORTO/ESTAÇÃO/AEROPORTO DE DESTINO

OBSERVAÇÕES	
PO: 'UV070444-00-V02' P.DEEMBARQUE: ITAPOA, SC P.DESTINO: POTTSVILLE, PA 17901 P.DESCARGA: PHILADELPHIA, PANAVIO: MONTE VERDE 225 CONTAINER: MRSU5770910 TARA: 3720 KG - LACRE: MLBR2472866 NRCERT KD: 3139-12 NR.BOOKING: 2ITJ021751 ICMS ISENTA CONFORME ITEM 130 ANEXO I DO RICMS/PR Usuário: ELIAS.COX Romaneio: 61920 Operacao: 89 Vale pedagio no valor de R\$57,40 Conforme comprovante numero 99000000738262 Motorista: LINO EDSON NOGUEIRA CPF 04368154940 CNH 1598199864 CNH REG 0370243199 RENAVAL TRACAO: 01148939650 RENAVAL CARRETA: 01171536515 RENAVAL CARRETA: 01171538429 VEICULOS: AWH3636 / AWH6363 (PROPRIETARIO 11.972.381/0001-97 - WHLOG TRANSPORTES E LOGISTICA LTDA, PONTA GROSSA-PR), AWH7003 (PROPRIETARIO 19.922.551/0001-30 - S A DE SAMPAIO MONTECELLI HENRIQUE TRANSPORTES, PONTA GROSSA-PR) ASSINAR E CARIMBAR NO ATO DA CHEGADA NO CLIENTE .DATA ____/____/____ - HORARIO ____	

INFORMAÇÕES ESPECÍFICAS DO MODAL RODOVIÁRIO	
RNTCC DA EMPRESA 12606080	

USO EXCLUSIVO DO EMISSOR DO CT-e				RESERVADO AO FISCO	
Filial WHLOG - MATRIZ	Emissão 20/06/2022 14:14:31	Mod./Série 57/1	Nº CT-e 64270		
Peso Real 19.135,00	Valor Frete Pes 2.800,00		Valor 2.800,00		
Tomador: 05.265.768/0002-91 BRASLUMBER INDUSTRIA DE MOLDURAS LTDA					
Notas Fiscais: 242706					



WHLOG - MATRIZ

Logradouro RUA OTTO ADOLFO JUSTUS, n°77

Complemento

Bairro CONTORNO

CEP 84.061-500

UF PR Município Ponta Grossa

Razão Social WHLOG TRANSPORTES E LOGISTICA

CNPJ 11.972.381/0001-97 IE 9052234457

RNTRC 12606080



DAMDFE - Documento Auxiliar de Manifesto Eletrônico de Documentos Fiscais

Modelo	Série	Número	FL	Data e Hora de Emissão	UF Carreg.	UF Descar.
58	1	29721	1	20/06/2022 14:14:57	PR	SC

Modal Rodoviário de Carga

Qtde. CT-e	Qtde. NF-e	Peso Total (Kg)
3	0	40.585,0000

PROTOCOLO DE AUTORIZAÇÃO DE USO
941220006284873 20/06/2022 02:15:10

CONTROLE DO FISCO



CHAVE DE ACESSO

4122.0611.9723.8100.0197.5800.1000.0297.2110.0032.0487

Consulte em: <https://dfe-portal.sefazvirtual.rs.gov.br/MDFe/consulta>

Veículo

Placa	RNTRC
AWH7003	12606080
AWH3636	12606080
AWH6363	12606080

Vale Pedágio

Responsável CNPJ Fornecedor CNPJ N°. Comprovante Valor

05.265.768/0002-91	15.266.912/0001-87	99000000738218	73,80
05.265.768/0002-91	15.266.912/0001-87	99000000738262	57,40

Condutor

CPF	Nome
043.681.549-40	LINO EDSON NOGUEIRA

Observação

SubContratados:

Razão Social: S A DE SAMPAIO MONTECELLI HENRIQUE TRANSPORTES

CNPJ: 19.922.551/0001-30 RNTRC: 47658280

Endereço: RUA OTTO ADOLFO JUSTUS, 77 - CONTORNO CEP 84061-500 - Ponta Grossa/PR

Autorização de acesso XML: 04.898.488/0001-77

Placa/Renavam: TRACAO: AWH7003 / 01148939650 CARRETA: AWH3636 / 01171536515 CARRETA: AWH6363 / 01171538429

Carregamento: Telemaco Borba Data início viagem: 17/06/2022 09:22:34

Valor Mercadoria: 798773.61

Itinerário: Navegantes-SC x Telemaco Borba-PR - 5 - 41 - 150, Telemaco Borba-PR x Itapoa-SC - BLB

Remetente(s)	CNPJ/CPF	Endereço
BRASLUMBER INDUSTRIA DE MOLDURAS LTDA	05.265.768/0002-91	RODOVIA PR-160, S/N - DISTRITO INDUSTRIAL CEP 84269090 Telemaco Borba/PR

Destinatário(s)	CNPJ/CPF	Endereço
ALEXANDRIA NE, LLC	00.000.000/0000-00	300 LASLEY AVENUE MKGH, SN, - Exterior CEP 00000000 Wilkes-Barre/EX
JELD WEN INTL. SUPPLY	00.000.000/0000-00	RUE DE LA GARE, 115 - Exterior CEP 00000000 QUEBEC/EX
ALEXDIRECT, LLC	00.000.000/0000-00	100-101 GRANT WAY, SN, - Exterior CEP 00000000 MOXEE/EX

Nº. Conhecimento	Endereço Coleta	Endereço Entrega	Frete valor	Pagador	
Nº. NF	Natureza	Qnt.	Peso Bruto	Valor Mercadoria	Valor Segurado
64266	RODOVIA PR-160, KM 19, PARQUE LIMEIRA AREA VII CEP 84269090 Telemaco Borba/PR	AV BEIRA MAR 05, FIGUEIRA DO PONTAL CEP 89249000 Itapoa/SC	495,00	BRASLUMBER INDUSTRIA DE MOLDURAS LTDA	
242704	PERFIS MAD. PINUS ELLIOTTIS	4	3.770,0000	64.089,22	64.089,22
Seguradora:	ARGO SEGURO BRASIL S.A	Nº. Apólice: 27982020010622002690	Averbação:	0572007221197238100019757 001000064266166	
64267	RODOVIA PR-160, KM 19, PARQUE LIMEIRA AREA VII CEP 84269090 Telemaco Borba/PR	AV BEIRA MAR 05, FIGUEIRA DO PONTAL CEP 89249000 Itapoa/SC	2.305,00	BRASLUMBER INDUSTRIA DE MOLDURAS LTDA	
242705	PERFIS MAD. PINUS ELLIOTTIS	12	17.680,0000	328.736,01	328.736,01
Seguradora:	ARGO SEGURO BRASIL S.A	Nº. Apólice: 27982020010622002690	Averbação:	0572007221197238100019757 001000064267145	
64270	RODOVIA PR-160, KM 19, PARQUE LIMEIRA AREA VII CEP 84269090 Telemaco Borba/PR	AV BEIRA MAR 05, FIGUEIRA DO PONTAL CEP 89249000 Itapoa/SC	2.800,00	BRASLUMBER INDUSTRIA DE MOLDURAS LTDA	
242706	PERFIS MAD. PINUS ELLIOTTIS	22	19.135,0000	405.948,38	405.948,38
Seguradora:	ARGO SEGURO BRASIL S.A	Nº. Apólice: 27982020010622002690	Averbação:	0572007221197238100019757 001000064270140	