





| | | | | |
|---|------------|--------------|-------------------------------------|-------------------|
| DECLARO QUE RECEBI OS VOLUMES DESTES CONHECIMENTOS EM PERFEITO ESTADO PELO QUE DOU POR CUMPRIDO O PRESENTE CONTRATO DE TRANSPORTE | | | | |
| Nº CTE 64267 | SÉRIE 1 | MODELO 57 | DATA EMISSÃO 20/06/2022 11:51:26 | ROMANEIO 61920 |
| FILIAL WHLOG - MATRIZ | | | | |
| NOME | | | | |
| RG | | | | |
| ASSINATURA / CARIMBO | | | | |
| INÍCIO DA PRESTAÇÃO PR - Telemaco Borba | | | | |
| INÍCIO DESCARGA DATA / HORA ____/____/____ : ____ | | | | |
| TÉRMINO DA PRESTAÇÃO SC - Itapoa | | | | |
| TÉRMINO DESCARGA DATA / HORA ____/____/____ : ____ | | | | |
|  | | | | |
| 41220611972381000197570010000642671001336310 | | | | |

| | | | | | |
|--|--|--|---------------------|---|----------------------------|
|  WHLOG TRANSPORTES E LOGÍSTICA CNPJ: 11.972.381/0001-97 Inscr. Estadual: 9052234457 RUA OTTO ADOLFO JUSTUS, 77 CEP: 84.061-500 Ponta Grossa - PR E-mail: whlog@whlog.com.br Tel.: (42)3122-3003 | DACTE Documento Auxiliar do Conhecimento de Transporte Eletrônico | | MODAL Rodoviário | FL 1 de 1 | |
| | MODELO 57 | SÉRIE 1 | NÚMERO 64267 | DATA E HORA DE EMISSÃO 20/06/2022 11:51:26 | INSC. SUFRAMA DESTINATÁRIO |
| |  | | | | |
| | Chave de acesso 41220611972381000197570010000642671001336310 | | | | |
| TIPO DO CTE Normal | | TIPO DO SERVIÇO Normal | |  | |
| INDICADOR DO CT-E GLOBALIZADO <input type="checkbox"/> SIM <input checked="" type="checkbox"/> NÃO | | INF. DO CT-E GLOBALIZADO | | | |
| CFOP - NATUREZA DA PRESTAÇÃO 6352 - Prest. Serv. Estabelecimento Industrial | | Consulta de autenticidade no portal nacional do CT-e, no site da Sefaz Autorizadora, ou em http://www.cte.fazenda.gov.br/portal | | | |
| Protocolo de Autorização de Uso 141220081903188 20/06/2022 11:59:28 | | | | | |

| | | | |
|---|--|--|--|
| INÍCIO DA PRESTAÇÃO Telemaco Borba - PR | | TÉRMINO DA PRESTAÇÃO Itapoa - SC | |
| REMETENTE: BRASLUMBER INDUSTRIA DE MOLDURAS LTDA ENDEREÇO: RODOVIA PR-160 MUNICÍPIO: Telemaco Borba PR CNPJ / CPF: 05.265.768/0002-91 UF: PR PAÍS: BRASIL | | DESTINATÁRIO: ALEXANDRIA NE, LLC ENDEREÇO: 300 LASLEY AVENUE MKGH, SN s/n MUNICÍPIO: Wilkes-Barre EX CNPJ / CPF: 00.000.000/0000-00 UF: EX PAÍS: United States | |
| EXPEDIDOR: BRASLUMBER INDUSTRIA DE MOLDURAS LTDA ENDEREÇO: RODOVIA PR-160, KM 19 SN MUNICÍPIO: Telemaco Borba PR CNPJ / CPF: 05.265.768/0002-91 UF: PR PAÍS: BRASIL | | RECEBEDOR: ITAPOA TERMINAIS PORTUARIOS S/A ENDEREÇO: AV BEIRA MAR 05 2900 MUNICÍPIO: Itapoa SC CNPJ / CPF: 01.317.277/0001-05 UF: SC PAÍS: BRASIL | |
| TOMADOR DO SERVIÇO: BRASLUMBER INDUSTRIA DE MOLDURAS LTDA ENDEREÇO: RODOVIA PR-160, KM 19 SN CNPJ / CPF: 05.265.768/0002-91 | | MUNICÍPIO: Telemaco Borba PR UF: PR FONE: (42)3271-3000 | |

| | | | | | |
|---------------------------------|------------------------------|---|-------------------|---|--------------------------------------|
| PRODUTO PREDOMINANTE Madeira | | OUTRAS CARACTERÍSTICAS DA CARGA PACOTE | | VALOR TOTAL DA MERCADORIA 328.736,01 | |
| QTD CARGA | PESO BRUTO (KG) 17.680,00 | PESO BASE CÁLCULO (KG) 17.680,00 | PESO AFERIDO (KG) | CUBAGEM (M3) 58,93 | QUANTIDADE DE VOLUMES (UND) 12,00 |

| | | | | | |
|--|----------|------|-------|------|------------------------------------|
| COMPONENTES DO VALOR DA PRESTAÇÃO DE SERVIÇO | | | | | |
| NOME | VALOR | NOME | VALOR | NOME | VALOR |
| Valor Frete Pes | 2.305,00 | | | | |
| | | | | | VALOR TOTAL DO SERVIÇO 2.305,00 |
| | | | | | VALOR A RECEBER 2.305,00 |

| | | | | | |
|----------------------------------|--|-------------------------|--|------------------|--------------------|
| INFORMAÇÕES RELATIVAS AO IMPOSTO | | | | | |
| SITUAÇÃO TRIBUTÁRIA 40-Isenta | | BASE DE CÁLCULO 0,00 | | AL. ICMS 0,00 | VALOR ICMS 0,00 |
| % RED. B.C. 0,00 | | | | | |

| | | | | | |
|---------------------------|---------------------|--|---------------------------|---------------------|-------|
| DOCUMENTOS ORIGINÁRIOS | | | | | |
| TP DOC. CNPJ/CPF EMITENTE | SÉRIE/NRO DOCUMENTO | CHAVE | TP DOC. CNPJ/CPF EMITENTE | SÉRIE/NRO DOCUMENTO | CHAVE |
| 55 05.265.768/0002-91 | 2 / 242705 | 41220605265768000291550020002427051675083323 | | | |

| | | |
|--|--|---|
| PREVISÃO DO FLUXO DA CARGA | | |
| SIGLA OU CÓDIGO INT. DA FILIAL/PORTO/ESTAÇÃO/AEROPORTO DE ORIGEM | SIGLA OU CÓDIGO INT. DA FILIAL/PORTO/ESTAÇÃO/AEROPORTO DE PASSAGEM | SIGLA OU CÓDIGO INT. DA FILIAL/PORTO/ESTAÇÃO/AEROPORTO DE DESTINO |

| | |
|--|--|
| OBSERVAÇÕES | |
| PO: 'PP00032049' P. DE EMBARQUE: ITAPOA, SC P. DESTINO: WILKES BARRE, PA 18706 P. DESCARGA: PHILADELPHIA, PA NAVIO: MONTEVERDE 225 CONTAINER: MRSU5084931 TARA: 3720 KG - LACRE: MLBR2472903 NR CERT KD: 3139-12NR. BOOKING: 2ITJ021750 ICMS ISENTA CONFORME ITEM 130 ANEXO I DO RICMS/PR Usuário: VARLEI Romaneio: 61920 Operacao: 89 Motorista: LINO EDSON NOGUEIRA CPF 04368154940 CNH 1598199864 CNH REG 0370243199 RENAVAM TRACAO: 01148939650 RENAVAM CARRETA: 01171536515 RENAVAM CARRETA: 01171538429 VEICULOS: AWH6363 / AWH6363 (PROPRIETARIO 11.972.381/0001-97 - WHLOG TRANSPORTES E LOGISTICA LTDA, PONTA GROSSA-PR), AWH7003 (PROPRIETARIO 19.922.551/0001-30 - S A DE SAMPAIO MONTECELLI HENRIQUE TRANSPORTES, PONTA GROSSA-PR) ASSINAR E CARIMBAR NO ATO DA CHEGADA NO CLIENTE .DATA ____/____/____ - HORARIO ____ | |

| | |
|---|--|
| INFORMAÇÕES ESPECÍFICAS DO MODAL RODOVIÁRIO | |
| RNTCC DA EMPRESA 12606080 | |

| | | | | |
|---|--------------------------------|--------------------|------------------|--------------------|
| USO EXCLUSIVO DO EMISSOR DO CT-e | | | | RESERVADO AO FISCO |
| Filial WHLOG - MATRIZ | Emissão 20/06/2022 11:51:26 | Mod./Série 57/1 | Nº CT-e 64267 | |
| Peso Real 17.680,00 | Valor Frete Pes 2.305,00 | Valor 2.305,00 | | |
| Tomador: 05.265.768/0002-91 BRASLUMBER INDUSTRIA DE MOLDURAS LTDA | | | | |
| Notas Fiscais: 242705 | | | | |