





DECLARO QUE RECEBI OS VOLUMES DESTES CONHECIMENTOS EM PERFEITO ESTADO PELO QUE DOU POR CUMPRIDO O PRESENTE CONTRATO DE TRANSPORTE				
Nº CTE 64267	SÉRIE 1	MODELO 57	DATA EMISSÃO 20/06/2022 11:51:26	ROMANEIO 61920
FILIAL WHLOG - MATRIZ				
NOME				
RG				
ASSINATURA / CARIMBO				
INÍCIO DA PRESTAÇÃO PR - Telemaco Borba			INÍCIO DESCARGA DATA / HORA ____/____/____:____	
TÉRMINO DA PRESTAÇÃO SC - Itapoa			TÉRMINO DESCARGA DATA / HORA ____/____/____:____	
41220611972381000197570010000642671001336310				

 WHLOG TRANSPORTES E LOGÍSTICA CNPJ: 11.972.381/0001-97 Inscr. Estadual: 9052234457 RUA OTTO ADOLFO JUSTUS, 77 CEP: 84.061-500 Ponta Grossa - PR E-mail: whlog@whlog.com.br Tel.: (42)3122-3003	DACTE Documento Auxiliar do Conhecimento de Transporte Eletrônico		MODAL Rodoviário	FL 1 de 1	
	MODELO 57	SÉRIE 1	NÚMERO 64267	DATA E HORA DE EMISSÃO 20/06/2022 11:51:26	INSC. SUFRAMA DESTINATÁRIO
					
	Chave de acesso 41220611972381000197570010000642671001336310				
TIPO DO CTE Normal		TIPO DO SERVIÇO Normal			
INDICADOR DO CT-E GLOBALIZADO <input type="checkbox"/> SIM <input checked="" type="checkbox"/> NÃO		INF. DO CT-E GLOBALIZADO			
CFOP - NATUREZA DA PRESTAÇÃO 6352 - Prest. Serv. Estabelecimento Industrial		Consulta de autenticidade no portal nacional do CT-e, no site da Sefaz Autorizadora, ou em http://www.cte.fazenda.gov.br/portal			
Protocolo de Autorização de Uso 141220081903188 20/06/2022 11:59:28					

INÍCIO DA PRESTAÇÃO Telemaco Borba - PR		TÉRMINO DA PRESTAÇÃO Itapoa - SC	
REMETENTE: BRASLUMBER INDUSTRIA DE MOLDURAS LTDA ENDEREÇO: RODOVIA PR-160 MUNICÍPIO: Telemaco Borba PR CNPJ / CPF: 05.265.768/0002-91 UF: PR PAÍS: BRASIL		DESTINATÁRIO: ALEXANDRIA NE, LLC ENDEREÇO: 300 LASLEY AVENUE MKGH, SN s/n MUNICÍPIO: Wilkes-Barre EX CNPJ / CPF: 00.000.000/0000-00 UF: EX PAÍS: United States	
EXPEDIDOR: BRASLUMBER INDUSTRIA DE MOLDURAS LTDA ENDEREÇO: RODOVIA PR-160, KM 19 SN MUNICÍPIO: Telemaco Borba PR CNPJ / CPF: 05.265.768/0002-91 UF: PR PAÍS: BRASIL		RECEBEDOR: ITAPOA TERMINAIS PORTUARIOS S/A ENDEREÇO: AV BEIRA MAR 05 2900 MUNICÍPIO: Itapoa SC CNPJ / CPF: 01.317.277/0001-05 UF: SC PAÍS: BRASIL	
TOMADOR DO SERVIÇO: BRASLUMBER INDUSTRIA DE MOLDURAS LTDA ENDEREÇO: RODOVIA PR-160, KM 19 SN CNPJ / CPF: 05.265.768/0002-91		MUNICÍPIO: Telemaco Borba PR UF: PR FONE: (42)3271-3000	

PRODUTO PREDOMINANTE Madeira		OUTRAS CARACTERÍSTICAS DA CARGA PACOTE		VALOR TOTAL DA MERCADORIA 328.736,01	
QTD CARGA	PESO BRUTO (KG) 17.680,00	PESO BASE CÁLCULO (KG) 17.680,00	PESO AFERIDO (KG)	CUBAGEM (M3) 58,93	QUANTIDADE DE VOLUMES (UND) 12,00

COMPONENTES DO VALOR DA PRESTAÇÃO DE SERVIÇO					
NOME	VALOR	NOME	VALOR	NOME	VALOR
Valor Frete Pes	2.305,00				
					VALOR TOTAL DO SERVIÇO 2.305,00
					VALOR A RECEBER 2.305,00

INFORMAÇÕES RELATIVAS AO IMPOSTO				
SITUAÇÃO TRIBUTÁRIA 40-Isenta	BASE DE CÁLCULO 0,00	AL. ICMS 0,00	VALOR ICMS 0,00	% RED. B.C. 0,00

DOCUMENTOS ORIGINÁRIOS					
TP DOC. CNPJ/CPF EMITENTE	SÉRIE/NRO DOCUMENTO	CHAVE	TP DOC. CNPJ/CPF EMITENTE	SÉRIE/NRO DOCUMENTO	CHAVE
55 05.265.768/0002-91	2 / 242705	41220605265768000291550020002427051675083323			

PREVISÃO DO FLUXO DA CARGA		
SIGLA OU CÓDIGO INT. DA FILIAL/PORTO/ESTAÇÃO/AEROPORTO DE ORIGEM	SIGLA OU CÓDIGO INT. DA FILIAL/PORTO/ESTAÇÃO/AEROPORTO DE PASSAGEM	SIGLA OU CÓDIGO INT. DA FILIAL/PORTO/ESTAÇÃO/AEROPORTO DE DESTINO

OBSERVAÇÕES
PO: 'PP00032049' P.DE EMBARQUE:ITAPOA, SC P.DESTINO: WILKES BARRE, PA 18706 P.DESCARGA: PHILADELPHIA, PA NAVIO: MONTEVERDE 225 CONTAINER: MRSU5084931 TARA: 3720 KG - LACRE: MLBR2472903 NR CERT KD: 3139-12NR.BOOKING: 2ITJ021750 ICMS ISENTA CONFORME ITEM 130 ANEXO I DO RICMS/PR Usuário: VARLEI Romaneio: 61920 Operacao: 89 Motorista: LINO EDSON NOGUEIRA CPF 04368154940 CNH 1598199864 CNH REG 0370243199 RENAVAM TRACAO: 01148939650 RENAVAM CARRETA: 01171536515 RENAVAM CARRETA: 01171538429 VEICULOS: AWH6363 / AWH6363 (PROPRIETARIO 11.972.381/0001-97 - WHLOG TRANSPORTES E LOGISTICA LTDA, PONTA GROSSA-PR), AWH7003 (PROPRIETARIO 19.922.551/0001-30 - S A DE SAMPAIO MONTECELLI HENRIQUE TRANSPORTES, PONTA GROSSA-PR) ASSINAR E CARIMBAR NO ATO DA CHEGADA NO CLIENTE .DATA ____/____/____ - HORARIO ____

INFORMAÇÕES ESPECÍFICAS DO MODAL RODOVIÁRIO
RNTRC DA EMPRESA 12606080

USO EXCLUSIVO DO EMISSOR DO CT-e				RESERVADO AO FISCO
Filial WHLOG - MATRIZ	Emissão 20/06/2022 11:51:26	Mod./Série 57/1	Nº CT-e 64267	
Peso Real 17.680,00	Valor Frete Pes 2.305,00	Valor 2.305,00		
Tomador: 05.265.768/0002-91 BRASLUMBER INDUSTRIA DE MOLDURAS LTDA				
Notas Fiscais: 242705				