





DECLARO QUE RECEBI OS VOLUMES DESTES CONHECIMENTOS EM PERFEITO ESTADO PELO QUE DOU POR CUMPRIDO O PRESENTE CONTRATO DE TRANSPORTE				
Nº CTE 64266	SÉRIE 1	MODELO 57	DATA EMISSÃO 20/06/2022 11:49:31	ROMANEIO 61920
FILIAL WHLOG - MATRIZ				
NOME				
RG				
ASSINATURA / CARIMBO				
INÍCIO DA PRESTAÇÃO PR - Telemaco Borba			INÍCIO DESCARGA DATA / HORA ____/____/____:____	
TÉRMINO DA PRESTAÇÃO SC - Itapoa			TÉRMINO DESCARGA DATA / HORA ____/____/____:____	
				
41220611972381000197570010000642661001336304				

 WHLOG TRANSPORTES E LOGÍSTICA CNPJ: 11.972.381/0001-97 Inscr. Estadual: 9052234457 RUA OTTO ADOLFO JUSTUS, 77 CEP: 84.061-500 Ponta Grossa - PR E-mail: whlog@whlog.com.br Tel.: (42)3122-3003	DACTE Documento Auxiliar do Conhecimento de Transporte Eletrônico		MODAL Rodoviário	FL 1 de 1	
	MODELO 57	SÉRIE 1	NÚMERO 64266	DATA E HORA DE EMISSÃO 20/06/2022 11:49:31	INSC. SUFRAMA DESTINATÁRIO
					
	Chave de acesso 41220611972381000197570010000642661001336304				
TIPO DO CTE Normal		TIPO DO SERVIÇO Normal			
INDICADOR DO CT-E GLOBALIZADO <input type="checkbox"/> SIM <input checked="" type="checkbox"/> NÃO		INF. DO CT-E GLOBALIZADO			
CFOP - NATUREZA DA PRESTAÇÃO 6352 - Prest. Serv. Estabelecimento Industrial		Consulta de autenticidade no portal nacional do CT-e, no site da Sefaz Autorizadora, ou em http://www.cte.fazenda.gov.br/portal			
Protocolo de Autorização de Uso 141220081899541 20/06/2022 11:49:50					

INÍCIO DA PRESTAÇÃO Telemaco Borba - PR		TÉRMINO DA PRESTAÇÃO Itapoa - SC	
REMETENTE: BRASLUMBER INDUSTRIA DE MOLDURAS LTDA ENDEREÇO: RODOVIA PR-160 MUNICÍPIO: Telemaco Borba PR CNPJ / CPF: 05.265.768/0002-91 UF: PR PAÍS: BRASIL		DESTINATÁRIO: ALEXDIRECT, LLC ENDEREÇO: 100-101 GRANT WAY, SN s/n MUNICÍPIO: MOXEE EX CNPJ / CPF: 00.000.000/0000-00 UF: EX PAÍS: United States	
EXPEDIDOR: BRASLUMBER INDUSTRIA DE MOLDURAS LTDA ENDEREÇO: RODOVIA PR-160, KM 19 SN MUNICÍPIO: Telemaco Borba PR CNPJ / CPF: 05.265.768/0002-91 UF: PR PAÍS: BRASIL		RECEBEDOR: ITAPOA TERMINAIS PORTUARIOS S/A ENDEREÇO: AV BEIRA MAR 05 2900 MUNICÍPIO: Itapoa SC CNPJ / CPF: 01.317.277/0001-05 UF: SC PAÍS: BRASIL	
TOMADOR DO SERVIÇO: BRASLUMBER INDUSTRIA DE MOLDURAS LTDA ENDEREÇO: RODOVIA PR-160, KM 19 SN CNPJ / CPF: 05.265.768/0002-91		MUNICÍPIO: Telemaco Borba PR UF: PR FONE: (42)3271-3000	

PRODUTO PREDOMINANTE Madeira		OUTRAS CARACTERÍSTICAS DA CARGA PACOTE		VALOR TOTAL DA MERCADORIA 64.089,22	
QTD CARGA	PESO BRUTO (KG) 3.770,00	PESO BASE CÁLCULO (KG) 3.770,00	PESO AFERIDO (KG)	CUBAGEM (M3) 12,57	QUANTIDADE DE VOLUMES (UND) 4,00

COMPONENTES DO VALOR DA PRESTAÇÃO DE SERVIÇO					
NOME	VALOR	NOME	VALOR	NOME	VALOR
Valor Frete Pes	495,00				
					VALOR TOTAL DO SERVIÇO 495,00
					VALOR A RECEBER 495,00

INFORMAÇÕES RELATIVAS AO IMPOSTO				
SITUAÇÃO TRIBUTÁRIA 40-Isenta	BASE DE CÁLCULO 0,00	AL. ICMS 0,00	VALOR ICMS 0,00	% RED. B.C. 0,00

DOCUMENTOS ORIGINÁRIOS					
TP DOC. CNPJ/CPF EMITENTE	SÉRIE/NRO DOCUMENTO	CHAVE	TP DOC. CNPJ/CPF EMITENTE	SÉRIE/NRO DOCUMENTO	CHAVE
55 05.265.768/0002-91	2 / 242704	41220605265768000291550020002427041466607950			

PREVISÃO DO FLUXO DA CARGA		
SIGLA OU CÓDIGO INT. DA FILIAL/PORTO/ESTAÇÃO/AEROPORTO DE ORIGEM	SIGLA OU CÓDIGO INT. DA FILIAL/PORTO/ESTAÇÃO/AEROPORTO DE PASSAGEM	SIGLA OU CÓDIGO INT. DA FILIAL/PORTO/ESTAÇÃO/AEROPORTO DE DESTINO

OBSERVAÇÕES
PO: 'DPO006727-F' P.DE EMBARQUE:ITAPOA, SC P.DESTINO: WILKES BARRE, PA 18706 P.DESCARGA: PHILADELPHIA, PA NAVIO: MONTEVERDE 225 CONTAINER: MRSU5084931 TARA: 3720 KG - LACRE: MLBR2472903 NR CERT KD: 3136-12NR.BOOKING: 2ITJ021750 ICMS ISENTO CONFORME ITEM 130 ANEXO I DO RICMS/PR Usuário: VARLEI Romaneio: 61920 Operacao: 89 Vale pedagio no valor de R\$73,80 Conforme comprovante numero 99000000738218 Motorista: LINO EDSON NOGUEIRA CPF 04368154940 CNH 1598199864 CNH REG 0370243199 RENAVAL TRACAO: 01148939650 RENAVAL CARRETA: 01171536515 RENAVAL CARRETA: 01171538429 VEICULOS: AWH3636 / AWH6363 (PROPRIETARIO 11.972.381/0001-97 - WHLOG TRANSPORTES E LOGISTICA LTDA, PONTA GROSSA-PR), AWH7003 (PROPRIETARIO 19.922.551/0001-30 - S A DE SAMPAIO MONTECELLI HENRIQUE TRANSPORTES, PONTA GROSSA-PR) ASSINAR E CARIMBAR NO ATO DA CHEGADA NO CLIENTE .DATA ____/____/____ - HORARIO ____

INFORMAÇÕES ESPECÍFICAS DO MODAL RODOVIÁRIO
RNTRC DA EMPRESA 12606080

USO EXCLUSIVO DO EMISSOR DO CT-e				RESERVADO AO FISCO
Filial WHLOG - MATRIZ	Emissão 20/06/2022 11:49:31	Mod./Série 57/1	Nº CT-e 64266	
Peso Real 3.770,00	Valor Frete Pes 495,00	Valor 495,00		
Tomador: 05.265.768/0002-91 BRASLUMBER INDUSTRIA DE MOLDURAS LTDA				
Notas Fiscais: 242704				