





DECLARO QUE RECEBI OS VOLUMES DESTES CONHECIMENTOS EM PERFEITO ESTADO PELO QUE DOU POR CUMPRIDO O PRESENTE CONTRATO DE TRANSPORTE				
Nº CTE 64264	SÉRIE 1	MODELO 57	DATA EMISSÃO 20/06/2022 11:05:55	ROMANEIO 61919
FILIAL WHLOG - MATRIZ				
NOME				
RG				
ASSINATURA / CARIMBO				
INÍCIO DA PRESTAÇÃO PR - Telemaco Borba				
TÉRMINO DA PRESTAÇÃO SC - Itapoa				
INÍCIO DESCARGA DATA / HORA ____/____/____ : ____				
TÉRMINO DESCARGA DATA / HORA ____/____/____ : ____				
				
41220611972381000197570010000642641001336253				

 WHLOG TRANSPORTES E LOGÍSTICA LTDA CNPJ: 11.972.381/0001-97 Inscr. Estadual: 9052234457 RUA OTTO ADOLFO JUSTUS, 77 CEP: 84.061-500 Ponta Grossa - PR E-mail: whlog@whlog.com.br Tel.: (42)3122-3003	DACTE Documento Auxiliar do Conhecimento de Transporte Eletrônico		MODAL Rodoviário	FL 1 de 1	
	MODELO 57	SÉRIE 1	NÚMERO 64264	DATA E HORA DE EMISSÃO 20/06/2022 11:05:55	INSC. SUFRAMA DESTINATÁRIO
					
	Chave de acesso 41220611972381000197570010000642641001336253				
TIPO DO CTE Normal		TIPO DO SERVIÇO Normal			
INDICADOR DO CT-E GLOBALIZADO <input type="checkbox"/> SIM <input checked="" type="checkbox"/> NÃO		INF. DO CT-E GLOBALIZADO			
CFOP - NATUREZA DA PRESTAÇÃO 6352 - Prest. Serv. Estabelecimento Industrial		Consulta de autenticidade no portal nacional do CT-e, no site da Sefaz Autorizadora, ou em <a href="http://www.cte.fazenda.gov.br/portal">http://www.cte.fazenda.gov.br/portal</a>			
Protocolo de Autorização de Uso 141220081877120 20/06/2022 11:06:03					

INÍCIO DA PRESTAÇÃO Telemaco Borba - PR		TÉRMINO DA PRESTAÇÃO Itapoa - SC	
REMETENTE: BRASLUMBER INDUSTRIA DE MOLDURAS LTDA ENDEREÇO: RODOVIA PR-160 MUNICÍPIO: Telemaco Borba PR CNPJ / CPF: 05.265.768/0002-91 UF: PR PAÍS: BRASIL		DESTINATÁRIO: ALEXDIRECT, LLC ENDEREÇO: 100-101 GRANT WAY, SN s/n MUNICÍPIO: MOXEE EX CNPJ / CPF: 00.000.000/0000-00 UF: EX PAÍS: United States	
EXPEDIDOR: BRASLUMBER INDUSTRIA DE MOLDURAS LTDA ENDEREÇO: RODOVIA PR-160, KM 19 SN MUNICÍPIO: Telemaco Borba PR CNPJ / CPF: 05.265.768/0002-91 UF: PR PAÍS: BRASIL		RECEBEDOR: ITAPOA TERMINAIS PORTUARIOS S/A ENDEREÇO: AV BEIRA MAR 05 2900 MUNICÍPIO: Itapoa SC CNPJ / CPF: 01.317.277/0001-05 UF: SC PAÍS: BRASIL	
TOMADOR DO SERVIÇO: BRASLUMBER INDUSTRIA DE MOLDURAS LTDA ENDEREÇO: RODOVIA PR-160, KM 19 SN CNPJ / CPF: 05.265.768/0002-91		MUNICÍPIO: Telemaco Borba UF: PR FONE: (42)3271-3000	
PRODUTO PREDOMINANTE Madeira		OUTRAS CARACTERÍSTICAS DA CARGA PALLET	
VALOR TOTAL DA MERCADORIA 347.510,57			

QTD	PESO BRUTO (KG)	PESO BASE CÁLCULO (KG)	PESO AFERIDO (KG)	CUBAGEM (M3)	QUANTIDADE DE VOLUMES (UND)
CARGA	19.365,00	19.365,00		64,55	16,00

COMPONENTES DO VALOR DA PRESTAÇÃO DE SERVIÇO					
NOME	VALOR	NOME	VALOR	NOME	VALOR
Valor Frete Pes	2.800,00				
VALOR TOTAL DO SERVIÇO					2.800,00
VALOR A RECEBER					2.800,00

INFORMAÇÕES RELATIVAS AO IMPOSTO					
SITUAÇÃO TRIBUTÁRIA 40-Isenta	BASE DE CÁLCULO 0,00		AL. ICMS 0,00	VALOR ICMS 0,00	% RED. B.C. 0,00

DOCUMENTOS ORIGINÁRIOS					
TP DOC. CNPJ/CPF EMITENTE	SÉRIE/NRO DOCUMENTO	CHAVE	TP DOC. CNPJ/CPF EMITENTE	SÉRIE/NRO DOCUMENTO	CHAVE
55 05.265.768/0002-91	2 / 242703	41220605265768000291550020002427031635996714			

PREVISÃO DO FLUXO DA CARGA		
SIGLA OU CÓDIGO INT. DA FILIAL/PORTO/ESTAÇÃO/AEROPORTO DE ORIGEM	SIGLA OU CÓDIGO INT. DA FILIAL/PORTO/ESTAÇÃO/AEROPORTO DE PASSAGEM	SIGLA OU CÓDIGO INT. DA FILIAL/PORTO/ESTAÇÃO/AEROPORTO DE DESTINO

OBSERVAÇÕES	
PO: 'DPO006668' P.DE EMBARQUE:ITAPOA, SC P.DESTINO: WILKES BARRE, PA 18706 P.DESCARGA: PHILADELPHIA, PA NAVIO: MONTEVERDE 225 CONTAINER: BMOU4172740 TARA: 3860 KG - LACRE: MLBR2095149 NR CERT KD: 3136-12NR.BOOKING: 2ITJ021755 ICMS ISENTA CONFORME ITEM 130 ANEXO I DO RICMS/PR Usuario: ELIAS COX Romaneio: 61919 Operacao: 89 Vale pedagio no valor de R\$57,40 Conforme comprovante numero 99000000738205 Motorista: GILNEI DA SILVA LAQUIMAN CPF 04211276603 CNH 1264804899 CNH REG 03005662290 RENAVAL TRACAO: 01125378627 RENAVAL CARRETA: 01127283038 RENAVAL CARRETA: 00549030620 VEICULOS: AWH7333 / AWH0117 / AWH0343 (PROPRIETARIO 11.972.381/0001-97 - WHLOG TRANSPORTES E LOGISTICA LTDA, PONTA GROSSA-PR) ASSINAR E CARIMBAR NO ATO DA CHEGADA NO CLIENTE .DATA____/____/____ - HORARIO____	

INFORMAÇÕES ESPECÍFICAS DO MODAL RODOVIAÁRIO	
RNTRC DA EMPRESA 12606080	

USO EXCLUSIVO DO EMISSOR DO CT-e				RESERVADO AO FISCO
Filial WHLOG - MATRIZ	Emissão 20/06/2022 11:05:55	Mod./Série 57/1	Nº CT-e 64264	
Peso Real 19.365,00	Valor Frete Pes 2.800,00	Valor 2.800,00		
Tomador: 05.265.768/0002-91 BRASLUMBER INDUSTRIA DE MOLDURAS LTDA				
Notas Fiscais: 242703				