




| | | | | | | |
|---|------------|--------------|-------------------------------------|-------------------|--|---|
| DECLARO QUE RECEBI OS VOLUMES DESTES CONHECIMENTOS EM PERFEITO ESTADO PELO QUE DOU POR CUMPRIDO O PRESENTE CONTRATO DE TRANSPORTE | | | | | | |
| Nº CTE 64260 | SÉRIE 1 | MODELO 57 | DATA EMISSÃO 18/06/2022 11:01:26 | ROMANEIO 61932 | INÍCIO DA PRESTAÇÃO PR - Jaguariáia | INÍCIO DESCARGA DATA / HORA ____/____/____:____ |
| FILIAL WHLOG - MATRIZ | | | | | TÉRMINO DA PRESTAÇÃO PR - Paranaguá | TÉRMINO DESCARGA DATA / HORA ____/____/____:____ |
| NOME | | | | | 41220611972381000197570010000642601001336033 | |
| RG | | | | | ASSINATURA / CARIMBO | |

| | | | | | |
|---|--|------------|---------------------|---|---|
|  WHLOG TRANSPORTES E LOGÍSTICA LTDA CNPJ: 11.972.381/0001-97 Inscr. Estadual: 9052234457 RUA OTTO ADOLFO JUSTUS, 77 CEP: 84.061-500 Ponta Grossa - PR E-mail: whlog@whlog.com.br Tel.: (42)3122-3003 | DACTE Documento Auxiliar do Conhecimento de Transporte Eletrônico | | MODAL Rodoviário | FL 1 de 1 | |
| | MODELO 57 | SÉRIE 1 | NÚMERO 64260 | DATA E HORA DE EMISSÃO 18/06/2022 11:01:26 | INSC. SUFRAMA DESTINATÁRIO |
| |  | | | | |
| Chave de acesso 41220611972381000197570010000642601001336033 | | | | |  |
| Consulta de autenticidade no portal nacional do CT-e, no site da Sefaz Autorizadora, ou em http://www.cte.fazenda.gov.br/portal | | | | | |
| Protocolo de Autorização de Uso 141220081485927 18/06/2022 11:01:29 | | | | | |
| CFOP - NATUREZA DA PRESTAÇÃO 5352 - Prest. Serv. Estabelecimento Industrial | | | | | |

| | | | |
|--|--|---|---|
| INÍCIO DA PRESTAÇÃO Jaguariáia - PR | | TÉRMINO DA PRESTAÇÃO Paranaguá - PR | |
| REMETENTE: BRASPINE MADEIRAS LTDA ENDEREÇO: ROD RODOVIA PR-151 SN MUNICÍPIO: Jaguariáia PR CNPJ / CPF: 01.203.549/0002-27 UF: PR PAÍS: BRASIL | CEP: 84.200-000 IE: 9012403884 FONE: (42)3122-3003 | DESTINATÁRIO: MASONITE DOOR FABRICATION INC. - LAW ENDEREÇO: NEWPOINT PLACE SUITE 100 4005 MUNICÍPIO: Lawrenceville EX CNPJ / CPF: 00.000.000/0000-00 UF: EX PAÍS: United States | CEP: 00.000-000 IE: FONE: |
| EXPEDIDOR: BRASPINE MADEIRAS LTDA ENDEREÇO: ROD RODOVIA PR-151 SN MUNICÍPIO: Jaguariáia PR CNPJ / CPF: 01.203.549/0002-27 UF: PR PAÍS: BRASIL | CEP: 84.200-000 IE: 9012403884 FONE: (42)3122-3003 | RECEBEDOR: TCP - TERMINAL DE CONTEINERES DE PARANAGUA S/A ENDEREÇO: AVENIDA PORTUARIA MUNICÍPIO: Paranaguá PR CNPJ / CPF: 12.919.786/0001-24 UF: PR PAÍS: BRASIL | CEP: 83.221-570 IE: FONE: (41)2152-5800 |
| TOMADOR DO SERVIÇO: BRASPINE MADEIRAS LTDA ENDEREÇO: ROD RODOVIA PR-151 SN CNPJ / CPF: 01.203.549/0002-27 | | MUNICÍPIO: Jaguariáia PR UF: PR PAÍS: BRASIL CEP: 84.200-000 FONE: (42)3122-3003 | |

| | | | | | |
|---|------------------------------|---|---|-----------------------|--------------------------------------|
| PRODUTO PREDOMINANTE PERFIS MAD. PINUS ELLIOTTIS | | OUTRAS CARACTERÍSTICAS DA CARGA PALLET | VALOR TOTAL DA MERCADORIA 341.699,69 | | |
| QTD CARGA | PESO BRUTO (KG) 19.800,00 | PESO BASE CÁLCULO (KG) 19.800,00 | PESO AFERIDO (KG) | CUBAGEM (M3) 66,00 | QUANTIDADE DE VOLUMES (UND) 30,00 |

| | | | | | |
|--|-------------------|------|-------|------|------------------------------------|
| COMPONENTES DO VALOR DA PRESTAÇÃO DE SERVIÇO | | | | | |
| NOME Frete Unitário | VALOR 2.600,00 | NOME | VALOR | NOME | VALOR |
| | | | | | VALOR TOTAL DO SERVIÇO 2.600,00 |
| | | | | | VALOR A RECEBER 2.600,00 |

| | | | | |
|----------------------------------|-------------------------|------------------|--------------------|---------------------|
| INFORMAÇÕES RELATIVAS AO IMPOSTO | | | | |
| SITUAÇÃO TRIBUTÁRIA 40-Isenta | BASE DE CÁLCULO 0,00 | AL. ICMS 0,00 | VALOR ICMS 0,00 | % RED. B.C. 0,00 |

| | | | | | |
|--------------------------|---------------------|------------|--|---------------------|-------|
| DOCUMENTOS ORIGINÁRIOS | | | | | |
| TP DOC. CNPJ/CPF EMISSOR | SÉRIE/NRO DOCUMENTO | CHAVE | TP DOC. CNPJ/CPF EMISSOR | SÉRIE/NRO DOCUMENTO | CHAVE |
| 55 | 01.203.549/0002-27 | 2 / 172812 | 41220601203549000227550020001728121970905902 | | |

| | | |
|--|--|---|
| PREVISÃO DO FLUXO DA CARGA | | |
| SIGLA OU CÓDIGO INT. DA FILIAL/PORTO/ESTACÃO/AEROPORTO DE ORIGEM | SIGLA OU CÓDIGO INT. DA FILIAL/PORTO/ESTACÃO/AEROPORTO DE PASSAGEM | SIGLA OU CÓDIGO INT. DA FILIAL/PORTO/ESTACÃO/AEROPORTO DE DESTINO |

| | |
|---|--|
| OBSERVAÇÕES | |
| PO: 'P29145584' P.DE EMBARQUE:PARANAGUA, PR P.DESTINO: LAWRENCEVILLE, GA 30043 P.DESCARGA: SAVANNAH, GA NAVIO: MSCBARBARA 226 CONTAINER: GLDU7681484 TARA: 3810 KG - LACRE: MSCFJ14072666 NR CERT KD:0382-22 NR.BOOKING: 241ISZ2090596 ICMS ISENTA CONFORME ITEM 130 ANEXO I DO RICMS/PR Usuário: CLEVERSON Romaneio: 61932 Operação: 2485 Motorista: LOURINEI NUNES BERLATO CPF 15718225850 CNH 0196728778 CNH REG 504522399 RENAVAL TRACAO: 01274792590 RENAVAL CARRETA: 01272603366 RENAVAL CARRETA: 01272605610 VEICULOS: AWH9J77 / AWH9H97 / AWH9H79 (PROPRIETARIO 11.972.381/0001-97 - WHLOG TRANSPORTES E LOGISTICA LTDA, PONTA GROSSA-PR) ASSINAR E CARIMBAR NO ATO DA CHEGADA NO CLIENTE .DATA____/____/____ - HORARIO____ | |

| | |
|---|--|
| INFORMAÇÕES ESPECÍFICAS DO MODAL RODOVIÁRIO | |
| RNTCC DA EMPRESA 12606080 | |

| | | | | |
|--|--------------------------------|--------------------|------------------|--------------------|
| USO EXCLUSIVO DO EMISSOR DO CT-e | | | | RESERVADO AO FISCO |
| Filial WHLOG - MATRIZ | Emissão 18/06/2022 11:01:26 | Mod./Série 57/1 | Nº CT-e 64260 | |
| Peso Real 19.800,00 | Frete Unitário 2.600,00 | Valor 2.600,00 | | |
| Tomador: 01.203.549/0002-27 BRASPINE MADEIRAS LTDA | | | | |
| Notas Fiscais: 172812 | | | | |



WHLOG - MATRIZ

Logradouro RUA OTTO ADOLFO JUSTUS, nº77

Complemento

Bairro CONTORNO

CEP 84.061-500

UF PR Município Ponta Grossa

Razão Social WHLOG TRANSPORTES E LOGISTICA

CNPJ 11.972.381/0001-97 IE 9052234457

RNTRC 12606080



DAMDFE - Documento Auxiliar de Manifesto Eletrônico de Documentos Fiscais

| Modelo | Série | Número | FL | Data e Hora de Emissão | UF Carreg. | UF Descar. |
|--------|-------|--------|----|------------------------|------------|------------|
| 58 | 1 | 29711 | 1 | 18/06/2022 11:01:40 | PR | PR |

Modal Rodoviário de Carga

| Qtde. CT-e | Qtde. NF-e | Peso Total (Kg) |
|------------|------------|-----------------|
| 2 | 0 | 39.600,0000 |

PROTOCOLO DE AUTORIZAÇÃO DE USO
941220006245517 18/06/2022 11:01:42

CONTROLE DO FISCO



CHAVE DE ACESSO

4122.0611.9723.8100.0197.5800.1000.0297.1110.0032.0383

Consulte em: <https://dfe-portal.sefazvirtual.rs.gov.br/MDFe/consulta>

Veículo

| Placa | RNTRC |
|---------|----------|
| AWH9J77 | 12606080 |
| AWH9H79 | 12606080 |
| AWH9H97 | 12606080 |

Vale Pedágio

Responsável CNPJ Fornecedor CNPJ Nº. Comprovante Valor

Condutor

| CPF | Nome |
|----------------|------------------------|
| 157.182.258-50 | LOURINEI NUNES BERLATO |

Observação

SubContratados:

Razão Social: WHLOG TRANSPORTES E LOGISTICA LTDA

CNPJ: 11.972.381/0001-97 RNTRC: 12606080

Endereço: RUA OTTO ADOLFO JUSTUS, 77 - CONTORNO CEP 84061-500 - Ponta Grossa/PR

Autorização de acesso XML: 04.898.488/0001-77

Placa/Renavam: TRACAO: AWH9J77 / 01274792590 CARRETA: AWH9H79 / 01272603366 CARRETA: AWH9H97 / 01272605610

Carregamento: Jaguariava Data início viagem: 15/06/2022 04:23:18

Valor Mercadoria: 734140,06

Itinerário: Jaguariava-PR x Paranagua-PR, Paranagua-PR x Jaguariava-PR

| Remetente(s) | CNPJ/CPF | Endereço |
|------------------------|--------------------|---|
| BRASPINE MADEIRAS LTDA | 01.203.549/0002-27 | ROD RODOVIA PR-151, SN - DISTRITO INDUSTRIAL CEP 84200000 Jaguariava/PR |

| Destinatário(s) | CNPJ/CPF | Endereço |
|--------------------------------------|--------------------|--|
| SHAMROCK INTERNATIONAL | 00.000.000/0000-00 | 3510 UNOCAL PLACE SUITE 325, 325, TEL# 327 9086, - Exterior CEP 00000000 SANTA ROSA/EX |
| MASONITE DOOR FABRICATION INC. - LAW | 00.000.000/0000-00 | NEWPOINT PLACE SUITE 100, 4005 - Exterior CEP 00000000 Lawrenceville/EX |

| Nº. Conhecimento | Endereço Coleta | Endereço Entrega | | Frete valor | Pagador |
|------------------|--|--|----------------------|------------------|--|
| Nº. NF | Natureza | Qnt. | Peso Bruto | Valor Mercadoria | Valor Segurado |
| 64259 | ROD RODOVIA PR-151, DISTRITO INDUSTRIAL CEP 84200000 Jaguariava/PR | AVENIDA PORTUARIA, DOM PEDRO II CEP 83221570 Paranaagua/PR | | 2.600,00 | BRASPINE MADEIRAS LTDA |
| 172811 | PERFIS MAD. PINUS ELLIOTTIS | 22 | 19.800,0000 | 392.440,37 | 392.440,37 |
| Seguradora: | ARGO SEGURO BRASIL S.A | Nº. Apólice: | 27982020010622002699 | Averbação: | 0572007221197238100019757 001000064259134 |
| 64260 | ROD RODOVIA PR-151, DISTRITO INDUSTRIAL CEP 84200000 Jaguariava/PR | AVENIDA PORTUARIA, DOM PEDRO II CEP 83221570 Paranaagua/PR | | 2.600,00 | BRASPINE MADEIRAS LTDA |
| 172812 | PERFIS MAD. PINUS ELLIOTTIS | 30 | 19.800,0000 | 341.699,69 | 341.699,69 |
| Seguradora: | ARGO SEGURO BRASIL S.A | Nº. Apólice: | 27982020010622002699 | Averbação: | 0572007221197238100019757 001000064260171 |