





DECLARO QUE RECEBI OS VOLUMES DESTES CONHECIMENTOS EM PERFEITO ESTADO PELO QUE DOU POR CUMPRIDO O PRESENTE CONTRATO DE TRANSPORTE				
Nº CTE 64249	SÉRIE 1	MODELO 57	DATA EMISSÃO 17/06/2022 15:27:56	ROMANEIO 61836
FILIAL WHLOG - MATRIZ				
NOME				
RG				
ASSINATURA / CARIMBO				
INÍCIO DA PRESTAÇÃO PR - Senges			INÍCIO DESCARGA DATA / HORA ____/____/____:____	
TÉRMINO DA PRESTAÇÃO SC - Navegantes			TÉRMINO DESCARGA DATA / HORA ____/____/____:____	
				
41220611972381000197570010000642491001335692				

 <b>WHLOG TRANSPORTES E LOGÍSTICA</b> CNPJ: 11.972.381/0001-97 Inscr. Estadual: 9052234457 RUA OTTO ADOLFO JUSTUS, 77 CEP: 84.061-500 Ponta Grossa - PR E-mail: whlog@whlog.com.br  Tel.: (42)3122-3003	<b>DACTE</b> Documento Auxiliar do Conhecimento de Transporte Eletrônico		<b>MODAL</b> Rodoviário	<b>FL</b> 1 de 1	
	MODELO 57	SÉRIE 1	NÚMERO 64249	DATA E HORA DE EMISSÃO 17/06/2022 15:27:56	INSC. SUFRAMA DESTINATÁRIO
					
	Chave de acesso 41220611972381000197570010000642491001335692				
TIPO DO CTE Normal		TIPO DO SERVIÇO Normal			
INDICADOR DO CT-E GLOBALIZADO <input type="checkbox"/> SIM <input checked="" type="checkbox"/> NÃO		INF. DO CT-E GLOBALIZADO			
CFOP - NATUREZA DA PRESTAÇÃO 6352 - Prest. Serv. Estabelecimento Industrial		Protocolo de Autorização de Uso 141220081064948 17/06/2022 15:28:00			
		Consulta de autenticidade no portal nacional do CT-e, no site da Sefaz Autorizadora, ou em <a href="http://www.cte.fazenda.gov.br/portal">http://www.cte.fazenda.gov.br/portal</a>			

INÍCIO DA PRESTAÇÃO Sengés - PR		TÉRMINO DA PRESTAÇÃO Navegantes - SC	
REMETENTE: LINEA PARANA MADEIRAS LTDA ENDEREÇO: RUA VITORIO GIRARDI 100 MUNICÍPIO: Sengés PR CNPJ / CPF: 81.713.513/0001-41 UF: PR PAÍS: BRASIL		DESTINATÁRIO: SOUTH SERVICE TRADING SA ENDEREÇO: RODOVIA JORGE LACERDA 3136 MUNICÍPIO: Itajaí SC CNPJ / CPF: 93.101.632/0003-94 UF: SC PAÍS: BRASIL	
EXPEDIDOR: LINEA PARANA MADEIRAS LTDA ENDEREÇO: RUA VITORIO GIRARDI 100 MUNICÍPIO: Sengés PR CNPJ / CPF: 81.713.513/0001-41 UF: PR PAÍS: BRASIL		RECEBEDOR: PORTONAVE S/A - TERMINAIS PORTUARIOS DE NAVEGANTES ENDEREÇO: AV PORTUARIO VICENTE FECHADA 01 MUNICÍPIO: Navegantes SC CNPJ / CPF: 01.335.341/0001-80 UF: SC PAÍS: BRASIL	
TOMADOR DO SERVIÇO: LINEA PARANA MADEIRAS LTDA ENDEREÇO: RUA VITORIO GIRARDI 100 CNPJ / CPF: 81.713.513/0001-41		MUNICÍPIO: Sengés PR UF: PR PAÍS: BRASIL	
INSCRIÇÃO ESTADUAL: 2050049984		FONE: (43)3567-8300	

PRODUTO PREDOMINANTE Madeira		OUTRAS CARACTERÍSTICAS DA CARGA PALLET		VALOR TOTAL DA MERCADORIA 308.862,90	
QTD CARGA	PESO BRUTO (KG) 18.147,84	PESO BASE CÁLCULO (KG) 18.147,84	PESO AFERIDO (KG)	CUBAGEM (M3) 60,49	QUANTIDADE DE VOLUMES (UND) 20,00

COMPONENTES DO VALOR DA PRESTAÇÃO DE SERVIÇO					
NOME	VALOR	NOME	VALOR	NOME	VALOR
Valor Frete Pes	3.945,40				
Valor Total Do	4.390,00				
Valor do Pedagi	444,60				
					VALOR TOTAL DO SERVIÇO 4.390,00
					VALOR A RECEBER 4.390,00

INFORMAÇÕES RELATIVAS AO IMPOSTO					
SITUAÇÃO TRIBUTÁRIA 40-Isenta		BASE DE CÁLCULO 0,00		AL. ICMS 0,00	VALOR ICMS 0,00
				% RED. B.C. 0,00	

DOCUMENTOS ORIGINÁRIOS					
TP DOC. CNPJ/CPF EMITENTE	SÉRIE/NRO DOCUMENTO	CHAVE	TP DOC. CNPJ/CPF EMITENTE	SÉRIE/NRO DOCUMENTO	CHAVE
55 81.713.513/0001-41	3 / 44976	41220681713513000141550030000449761704459546			

PREVISÃO DO FLUXO DA CARGA		
SIGLA OU CÓDIGO INT. DA FILIAL/PORTO/ESTAÇÃO/AEROPORTO DE ORIGEM	SIGLA OU CÓDIGO INT. DA FILIAL/PORTO/ESTAÇÃO/AEROPORTO DE PASSAGEM	SIGLA OU CÓDIGO INT. DA FILIAL/PORTO/ESTAÇÃO/AEROPORTO DE DESTINO

OBSERVAÇÕES
PO: 211288; ICMS ISENTA CONFORME ITEM 130 ANEXO I DO RICMS/PR TRANSPORTE SUBCONTRATADO COM HEBER CARLOS BARBOSA CANGUSSU - ME (22.529.160/0001-65). PLACA TRACAO ATX0730-VOLVO-FH 400, PONTA GROSSA-PR, PLACA CARRETA AWH4J99 Usuário: RENAN_OTEKA Romaneio: 61836 Operacao: 4584 Motorista: MARCIO LUIS VIEIRA GUIMARAES CPF 03130647929 CNH 1454061254 CNH REG 03653294660 RENAVAL TRACAO: 00936230657 RENAVAL CARRETA: 1269116751 ASSINAR E CARIMBAR NO ATO DA CHEGADA NO CLIENTE .DATA ____/____/____ - HORARIO ____

INFORMAÇÕES ESPECÍFICAS DO MODAL RODOVIÁRIO
RNTRC DA EMPRESA 12606080

USO EXCLUSIVO DO EMISSOR DO CT-e				RESERVADO AO FISCO
Filial WHLOG - MATRIZ	Emissão 17/06/2022 15:27:56	Mod./Série 57/1	Nº CT-e 64249	
Peso Real 18.147,84	Valor Frete Pes 3.945,40	Valor Total Do 4.390,00	Valor 4.390,00	
Tomador: 81.713.513/0001-41 LINEA PARANA MADEIRAS LTDA				
Notas Fiscais: 44976				